

Kata Pengantar

Buku Statistik Pariwisata Jawa Tengah Tahun 2016 ini merupakan buku serial yang diterbitkan secara rutin oleh Dinas Kepemudaan, Olahraga Dan Pariwisata Provinsi Jawa Tengah. Buku ini dimaksudkan sebagai buku informasi dan referensi bagi pihak – pihak yang membutuhkan data dan informasi mengenai perkembangan kepariwisataan di Provinsi Jawa Tengah selama tahun 2016.

Sumber data buku Statistik Pariwisata tahun 2016 adalah Bidang teknis dan UPT di lingkungan Dinas Kepemudaan, Olahraga Dan Pariwisata Provinsi Jawa Tengah, Dinas Pariwisata Kabupaten/Kota se Jawa Tengah, Badan Pusat Statistik Provinsi Jawa Tengah, PT Angkasa Pura I Kantor cabang Bandara Adi Sumarmo, PT Angkasa Pura I Kantor cabang Bandara Ahmad Yani, Kantor Syahbandar dan Otorita Pelabuhan Tanjung Emas Semarang serta kalangan industri pariwisata di Provinsi Jawa Tengah dan pihak-pihak yang terkait dengan kepariwisataan di Jawa Tengah.

Dengan telah terbitnya buku statistik Pariwisata Jawa Tengah Tahun 2016 ini kami mengucapkan terima kasih kepada pihak-pihak terkait atas bantuan dan kerjasama selama ini. Kritik, saran dan masukan terhadap penyempurnaan buku ini sangat kami harapkan. Demikian semoga buku ini bermanfaat bagi semua pihak.

TIM PENYUSUN

Sambutan Kepala Dinas Kepemudaan, Olahraga Dan Pariwisata Provinsi Jawa Tengah

Segala puji dan syukur kami panjatkan kepada Tuhan YME karena atas berkat rahmat dan karunia-Nya kami dapat menyusun dan menerbitkan Buku Statistik Pariwisata Jawa Tengah Tahun 2016. Buku ini merupakan buku yang memuat semua data – data dasar kepariwisataan yang dibutuhkan dalam rangka pengembangan kepariwisataan di Jawa Tengah. Buku ini disusun untuk memenuhi kebutuhan internal Dinas Kepemudaan, Olahraga Dan Pariwisata Provinsi Jawa Tengah sekaligus untuk memenuhi kebutuhan publik akan data dan informasi yang akurat, dan akuntabel, khususnya mengenai perkembangan kepariwisataan di Provinsi Jawa Tengah.

Pada kesempatan ini kami mengucapkan terima kasih dan penghargaan setinggi – tingginya kepada semua pihak antara lain PT Angkasa Pura I Kantor Cabang Bandara Ahmad Yani Semarang, PT Angkasa Pura I Kantor Cabang Bandara Adi Sumarmo Solo, Kantor Kesyahbandaran dan Otorita Pelabuhan Tanjung Emas Semarang, Badan Pusat Statistik Provinsi Jawa Tengah, Dinas Kabupaten/Kota yang membidangi Kepariwisata Se Jawa Tengah serta kalangan industri pariwisata di Provinsi Jawa Tengah dan pihak-pihak yang telah memberi informasi dalam penyediaan data dan informasi yang diperlukan. “Tak ada gading yang tak retak”, begitu pula dengan buku ini, masih jauh dari kesempurnaan. Oleh sebab itu, kritik dan saran yang konstruktif dari berbagai pihak akan sangat membantu.

Semoga buku ini membawa manfaat pengembangan bagi industri pariwisata, kesejahteraan masyarakat, dan pemerintah daerah dalam rangka mewujudkan provinsi Jawa Tengah sebagai destinasi pariwisata utama.

Semarang, November 2017

KEPALA DINAS
KEPEMUDAAN, OLAHRAGA DAN PARIWISATA
PROVINSI JAWA TENGAH



URIP SIHABUDDIN, SH. MH
Pembina Utama Madya
NIP 19661224 199103 1 005

Daftar Isi

Kata Pengantar	i
Sambutan Kepala Dinas	ii
Daftar Isi	iii
Intisari	
1) Daya Tarik.....	1
2) Wisatawan.....	1
3) Akomodasi.....	1
4) Usaha Pariwisata.....	2
5) Lain-lain	2
Grafik Perkembangan Kepariwisata Tahun 2012 s/d 2016	3
Daftar Tabel	
Tabel 1 Jumlah Daya Tarik Wisata, Tenaga Kerja, Wisatawan dan Pendapatan	8
Tabel 2 Jumlah Wisatawan Mancanegara yang Berkunjung ke Daya Tarik Wisata.....	10
Tabel 3 Jumlah Wisatawan Nusantara yang Berkunjung ke Daya Tarik Wisata	12
Tabel 4 Jumlah Perkembangan Wisatawan Menurut Kabupaten/Kota.....	14
Tabel 5 Daya Tarik Wisata Menurut Kabupaten Kota di Jawa Tengah.....	16
Tabel 6 Jumlah Hotel, Tenaga Kerja dan Kamar Hotel Bintang.....	39
Tabel 7 Tingkat Penghunian Kamar Hotel Bintang	41
Tabel 8 Rata-Rata Lama Menginap Tamu Hotel Bintang.....	42
Tabel 9 Jumlah Usaha Pariwisata.....	43
Tabel 10 Jumlah Pramuwisata, Kelompok Sadar Wisata dan Desa Wisata	43

Tabel 11 Jumlah Pesawat dan Penumpang Menurut Bandar Udara	44
Tabel 12 Jumlah Wisatawan Menurut Kebangsaan di Pintu Masuk Bandara.....	46
Tabel 13 Jumlah Kapal Pesiar dan Penumpang yang Masuk ke Jawa Tengah.....	49

Intisari

Perkembangan kepariwisataan Jawa Tengah Tahun 2016 adalah sebagai berikut:

1) Daya Tarik Wisata(DTW)

Jawa Tengah memiliki daya tarik wisata sebanyak 551 dengan rincian 182 Alam, 110 Budaya, 146 Buatan, 31 Minat khusus dan 82 event dan lain-lain.

2) Wisatawan

Jumlah wisatawan yang berkunjung di Jawa Tengah dihitung berdasarkan wisatawan yang berkunjung ke dtw. Jumlah wisatawan tahun 2016 sebanyak 37.478.700 orang wisatawan dengan rincian 578.924 orang wisatawan mancanegara dan 36.899.776 orang wisatawan nusantara. Urutan 5 (lima) besar kabupaten/kota yang banyak dikunjungi wisatawan mancanegara adalah Kabupaten Magelang (308.285 orang), Kota Semarang (101.756), Kabupaten Klaten (68.651), Kabupaten Semarang (29.433), Kabupaten Jepara (21.357) sedangkan 5 (lima) besar kabupaten/kota yang banyak dikunjungi wisatawan nusantara adalah Kabupaten Magelang (4.300.990 orang), Kota Semarang (3.023.441), Kota Surakarta (2.489.421),

Kabupaten Semarang (2.228.500), Kabupaten Jepara (1.753.238).

3) Akomodasi

a. Hotel Bintang

- Jumlah hotel bintang sebanyak 240 hotel dengan jumlah kamar sebanyak 17.195 kamar.
- Tingkat Penghunian Kamar Hotel bintang rata-rata sebesar 44.10 %
- Rata-rata lama menginap tamu mancanegara di hotel bintang sebesar 2.82 hari dan tamu Domestik sebesar 1.89 malam.
- Rata -rata Lama Menginap total di hotel bintang sejumlah 1.39 malam.

b. Hotel Non Bintang

- Jumlah hotel melati sebanyak 1.840 hotel dengan jumlah kamar sebanyak 25.700 kamar.

c. Home stay

Jumlah home stay (pondok wisata) di Jawa Tengah sebanyak 823 buah.

4) Usaha Pariwisata

Jumlah biro perjalanan wisata (BPW) sebanyak 673 usaha dan agen perjalanan wisata (APW) sebanyak 159 usaha, sedangkan jumlah Restoran di Jawa Tengah sebanyak 280 usaha, Jumlah rumah makan sebanyak 2.567 usaha.

5) Lain-lain

a. Kapal Pesiar

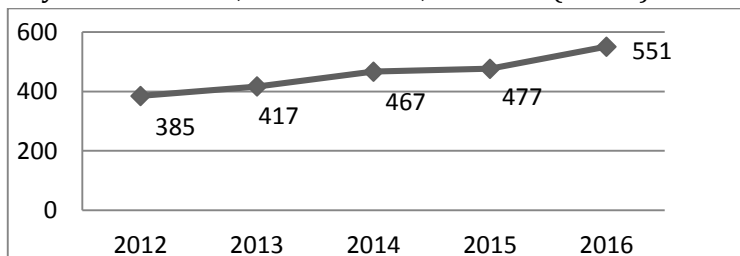
Jumlah kapal pesiar yang berlabuh di Pelabuhan Tanjung Emas Semarang sebanyak 16 kapal dengan jumlah penumpang sebanyak 16.688 orang.

b. Bandar Udara

- Penumpang yang datang melalui Bandara Ahmad Yani sebanyak 2.034.426 penumpang domestik dan 79.391 penumpang internasional sedangkan yang berangkat sebanyak 2.019.894 penumpang domestik dan 79.217 penumpang internasional
- Penumpang yang datang ke Jawa Tengah melalui Bandara Adi Sumarmo sebanyak 1.058,626 penumpang domestik dan 40.339 penumpang internasional sedangkan yang berangkat sebanyak 1.051.295 orang penumpang domestik dan 39.779 orang penumpang internasional.

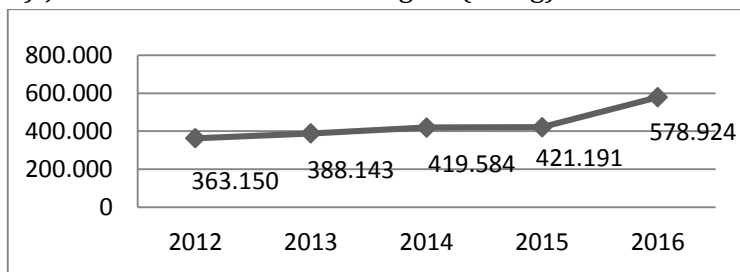
Perkembangan Pariwisata Jawa Tengah dalam Grafik

A. Daya Tarik Wisata, Minat Khusus, Lain-lain (Usaha)

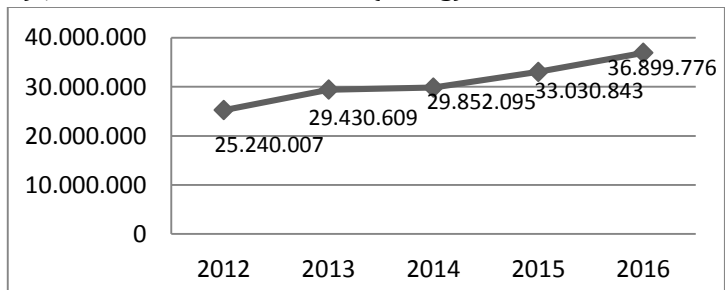


B. Wisatawan

1) Jumlah Wisatawan Mancanegara (orang)

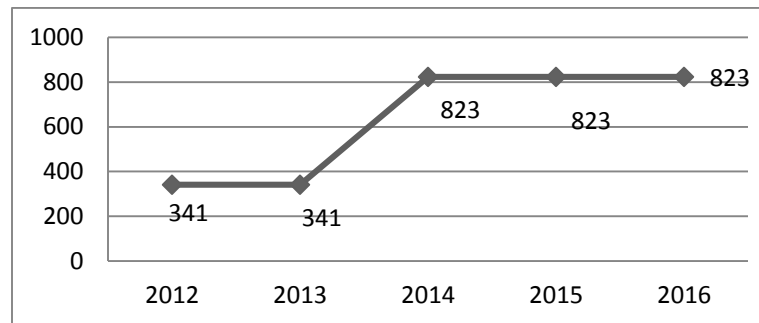


2) Jumlah Wisata Nusantara (orang)

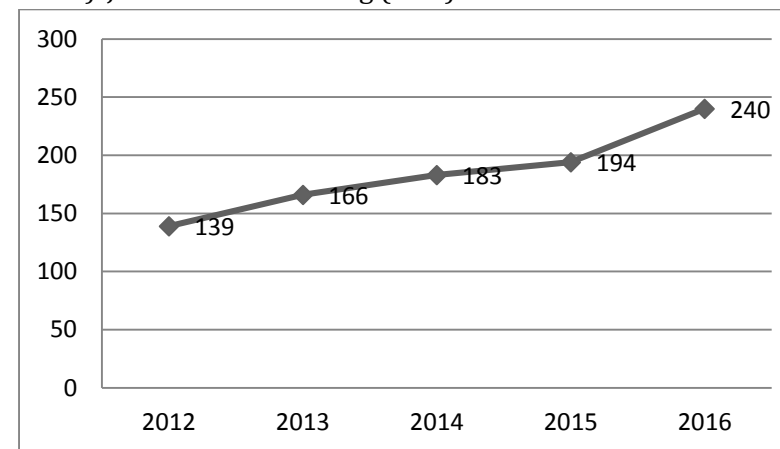


C. Akomodasi

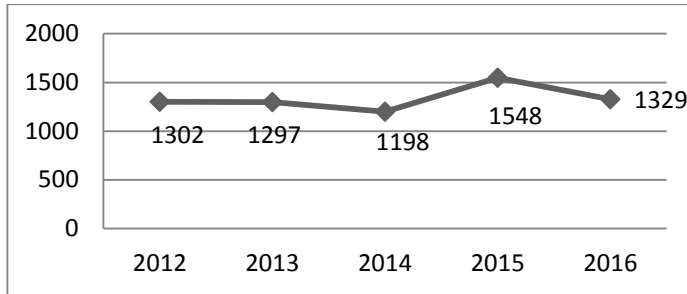
1) Jumlah Homestay (Usaha)



2) Jumlah Hotel Bintang (Unit)

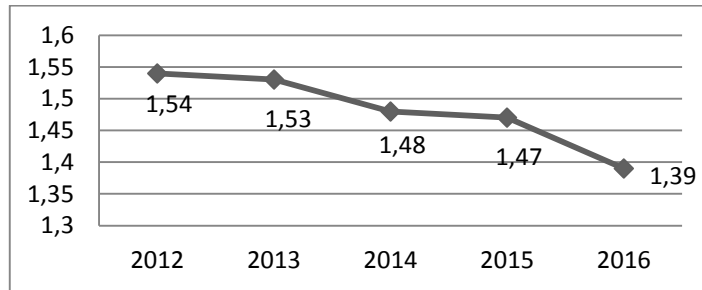


3) Jumlah Hotel Non Bintang (Unit)



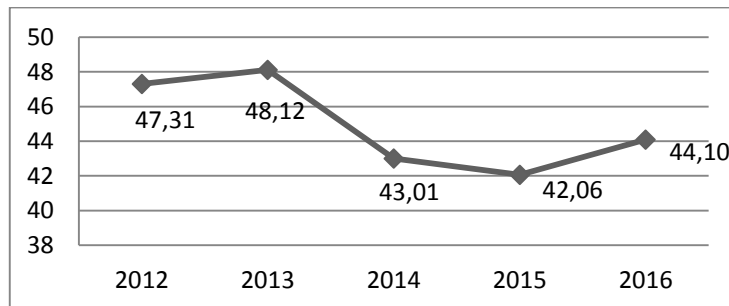
4) Rata-rata Lama Menginap (RLM) Tamu

a. RLM Hotel Bintang (malam)



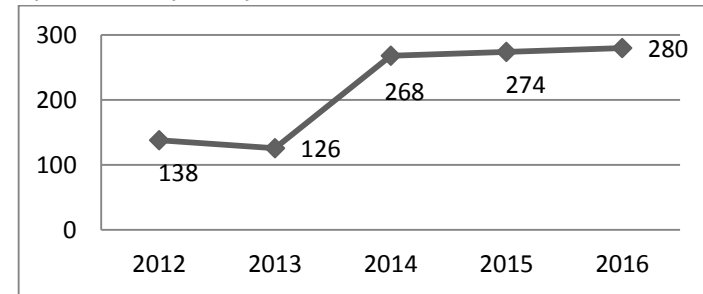
5) Tingkat Penghunian Kamar (TPK) Hotel (%)

a. TPK Hotel Berbintang (%)

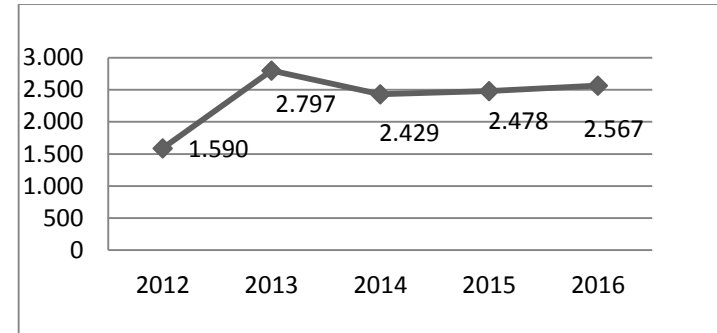


D. Usaha Pariwisata

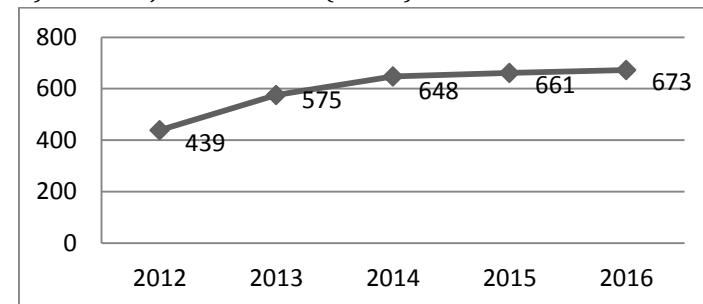
1) Restoran (Usaha)



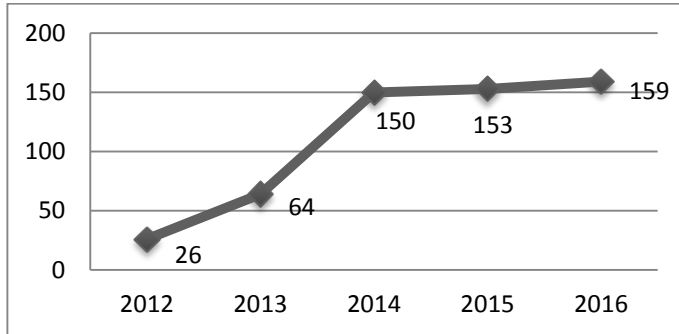
2) Rumah Makan (usaha)



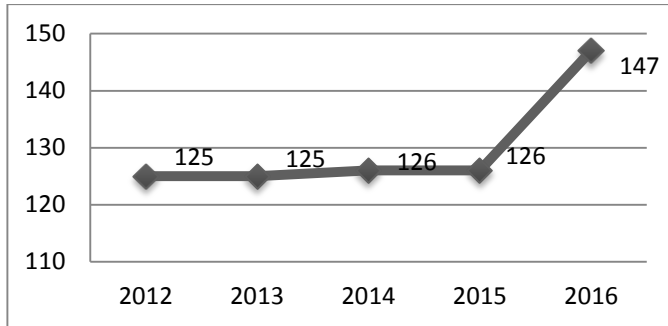
3) Biro Perjalanan Wisata (Usaha)



4) Agen Perjalanan Wisata (Usaha)



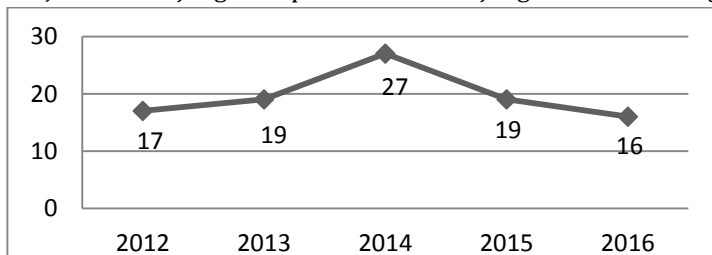
5) Desa Wisata (Desa)



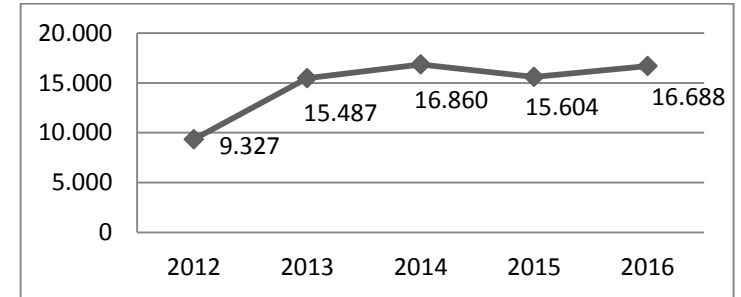
E. Kapal Pesiar dan Penerbangan

1) Kapal Pesiar (Unit)

a. Jumlah Kunjungan Kapal Pesiar di Tanjung Emas-Semarang



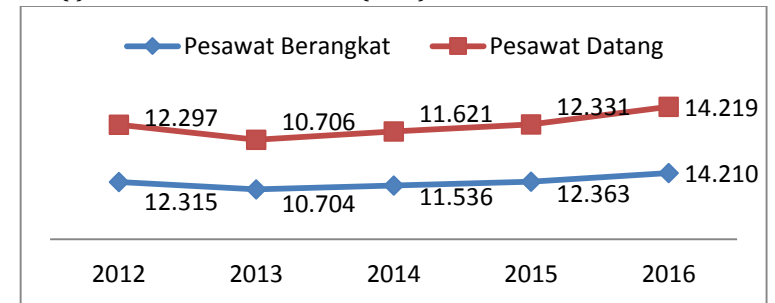
b. Jumlah Penumpang Kapal Pesiar (Orang)



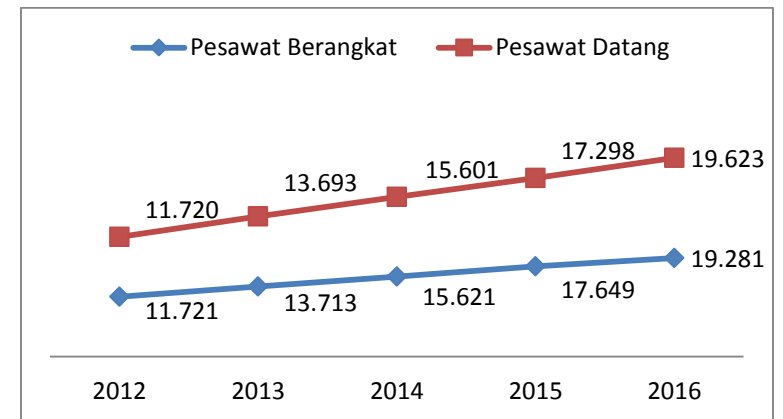
2) Penerbangan

a. Jumlah Pesawat Penerbangan Domestik

(i) Bandara Adi Sumarmo (Unit)

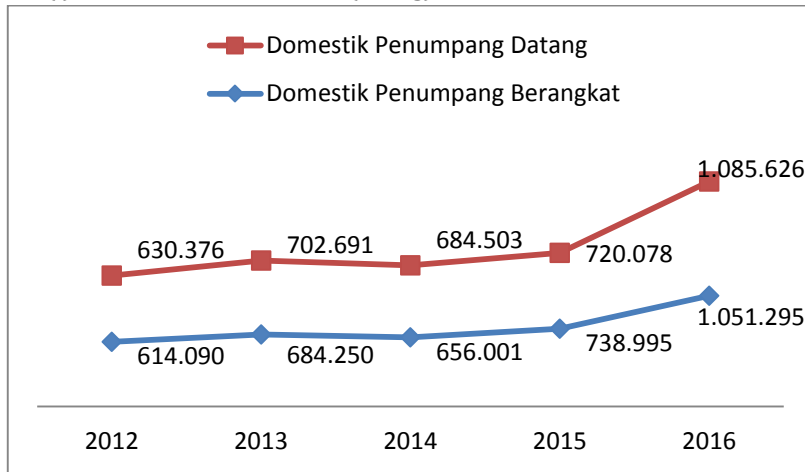


(ii) Bandara Ahmad Yani (Unit)

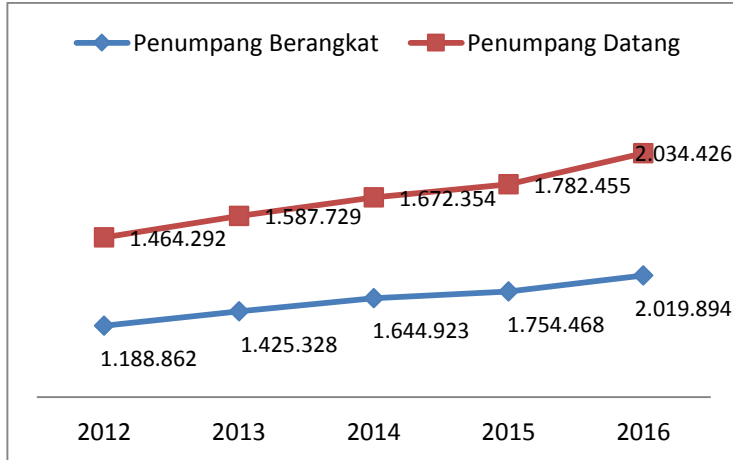


b. Jumlah Penumpang Penerbangan Domestik

(i) Bandara Adi Sumarmo (orang)

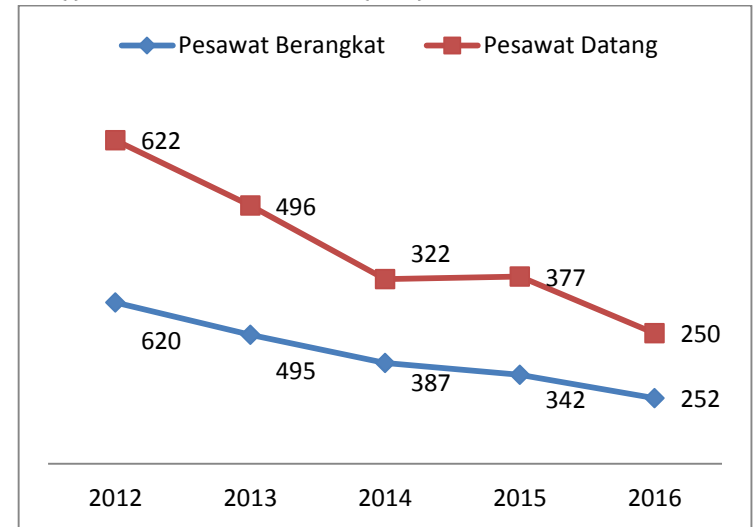


(ii) Bandara Ahmad Yani

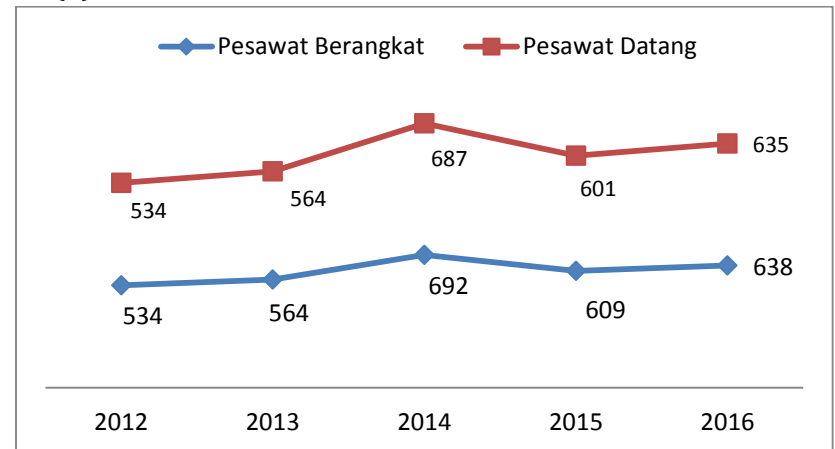


c. Jumlah Pesawat Penerbangan Internasional

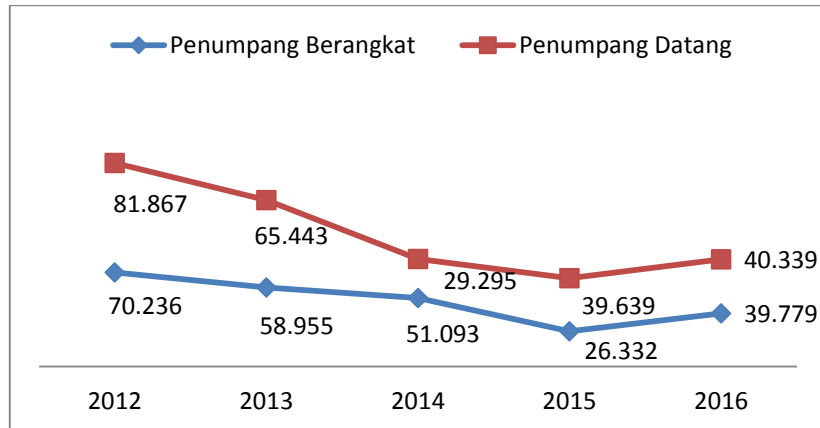
(i) Bandara Adi Sumarmo (Unit)



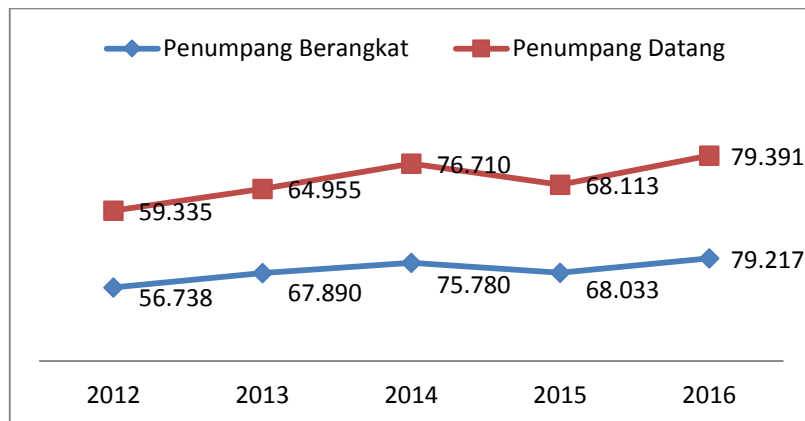
(ii) Bandara Ahmad Yani



d. Jumlah Penumpang Penerbangan Internasional
(i) Bandara Adi Sumarmo



(ii) Bandara Ahmad Yani



Tabel 1
Jumlah Daya Tarik Wisata, Tenaga Kerja, Desa Wisata, Wisatawan dan Pendapatan
Menurut Kabupaten/Kota di Jawa Tengah Tahun 2016

NO	KABUPATEN/ KOTA	Daya Tarik Wisata					Jumlah DTW	Desa Wisata	JUMLA H DTW & DW	TENAGA KERJA		JUMLAH WISATAWAN		PENDAPATAN/ (Rp)
		Alam	Budaya	Buatan	Minat Khusus	Lain- lain				L	P	NUSANTARA	MANCANEGARA	
1	Banjarnegara	2	6	2	3	2	15	-	15	213	49	1.092.582	5.727	13.525.062.178
2	Banyumas	10	1	5	-	8	24	-	24	157	37	1.694.676	439	9.517.773.400
3	Batang	5	-	3	-	-	8	-	8	63	25	1.008.632	-	2.751.268.200
4	Blora	3	5	9	-	-	17	-	17	79	78	229.823	946	366.647.500
5	Boyolali	1	3	7	1	3	15	-	15	20	14	592.046	-	624.478.450
6	Brebes	8	-	5	-	-	13	-	13	78	21	477.395	-	1.279.481.350
7	Cilacap	17	3	2	-	-	22	-	22	54	6	524.951	-	2.206.953.295
8	Demak	2	2	1	-	3	8	-	8	90	47	1.526.709	571	1.355.086.000
9	Grobogan	5	3	3	-	2	13	-	13	54	19	448.079	-	3.027.683.500
10	Jepara	18	10	3	-	2	33	4	37	158	69	1.753.238	21.357	3.172.623.375
11	Karanganyar	11	3	6	-	-	20	-	20	114	42	1.352.639	5.864	1.099.281.500
12	Kebumen	6	-	2	1	-	9	-	9	88	5	1.043.868	-	5.453.547.520
13	Kendal	6	-	9	-	-	15	-	15	40	29	164.106	-	1.670.460.000
14	Klaten	5	5	1	-	4	15	-	15	1.651	1.540	1.315.641	68.651	863.948.365
15	Kudus	5	18	6	-	-	29	10	39	225	82	850.414	41	444.981.520
16	Kab. Magelang	6	6	3	-	2	17	-	17	483	96	4.300.990	308.285	105.745.956.305
17	Magelang	1	6	1	1	1	10	-	10	102	31	949.710	4.152	-
18	Pati	7	4	3	1	8	23	-	23	71	55	1.247.109	7	372.583.000
19	Kab. Pekalongan	6	-	4	7	4	21	-	21	279	66	371.478	22	2.937.600.000
20	Pekalongan	3	-	3	-	-	6	-	6	75	11	546.461	259	827.888.750
21	Pemalang	5	1	4	-	-	10	6	16	178	76	423.148	-	2.059.805.700
22	Purbalingga	3	3	6	-	-	12	-	12	202	35	1.377.126	52	21.168.047.378
23	Purworejo	9	1	3	2	10	25	6	31	582	67	958.031	38	4.509.000
24	Rembang	3	5	1	-	1	10	-	10	124	27	1.222.448	7.137	2.199.686.462
25	Salatiga	1	1	4	-	-	6	-	6	120	35	74.304	39	621.281.000
26	Kab. Semarang	11	3	14	3	8	36	-	36	402	179	2.228.500	29.433	32.328.453.714

NO	KABUPATEN/ KOTA	Daya Tarik Wisata					Jumlah DTW	Desa Wisata	JUMLA H DTW & DW	TENAGA KERJA		JUMLAH WISATAWAN		
		Alam	Budaya	Buatan	Minat Khusus	Lain- lain				L	P	NUSANTARA	MANCANEGARA	PENDAPATAN/ (Rp)
27	Semarang	5	11	10	-	12	38	1	39	439	194	3.023.441	101.756	18.656.657.836
28	Sragen	3	6	7	7	7	30	-	30	216	83	451.324	631	3.082.585.000
29	Sukoharjo	1	1	-	-	-	2	-	2	7	2	53.067	-	106.626.000
30	Surakarta	-	5	3	-	-	8	-	8	300	133	2.489.421	19.664	7.199.790.370
31	Kab.Tegal	2	-	2	-	-	4	-	4	84	18	684.238	1.064	4.037.931.845
32	Tegal	1	-	1	-	2	4	-	4	167	618	559.669	-	561.190.100
33	Temanggung	2	2	3	-	-	5	-	5	58	15	416.638	393	6.272.901.500
34	Wonogiri	5	-	2	-	-	7	1	8	93	5	420.084	120	3.931.572.113
35	Wonosobo	4	-	4	-	-	8	-	8	42	6	1.027.789	2.276	3.510.475.100
Tahun 2016		182	110	146	31	82	551	28	579	7.108	3.815	36.899.775	578.924	262.984.817.326
<i>Tahun 2015</i>		<i>160</i>	<i>82</i>	<i>131</i>	<i>27</i>	<i>77</i>	<i>477</i>	<i>32</i>	<i>509</i>	<i>5.118</i>	<i>2.228</i>	<i>33.030.843</i>	<i>421.191</i>	<i>238.373.330.846</i>
<i>Tahun 2014</i>		<i>148</i>	<i>85</i>	<i>117</i>	<i>19</i>	<i>98</i>	<i>467</i>	<i>n/a</i>	<i>467</i>	<i>3.548</i>	<i>925</i>	<i>29.852.095</i>	<i>419.584</i>	<i>232.510.898.616</i>
<i>Tahun 2013</i>		<i>132</i>	<i>88</i>	<i>105</i>	<i>21</i>	<i>71</i>	<i>417</i>	<i>n/a</i>	<i>417</i>	<i>3.203</i>	<i>875</i>	<i>29.430.609</i>	<i>388.143</i>	<i>214.513.465.633</i>
<i>Tahun 2012</i>		<i>132</i>		<i>98</i>	<i>10</i>	<i>66</i>	<i>385</i>	<i>n/a</i>	<i>385</i>	<i>3.584</i>	<i>950</i>	<i>25.240.007</i>	<i>363.150</i>	<i>183.903.195.460</i>

Tabel 2
Jumlah Wisatawan Nusantara yang Berkunjung ke Daya Tarik Wisata
Per Bulan Menurut Kabupaten/Kota di Jawa Tengah Tahun 2016

No	Kab/Kota	Januari	Pebruari	Maret	April	Mei	Juni	Juli	Agustus	September	Oktober	November	Desember	Jumlah
1	Banjarnegara	111,014	65,615	90,291	77,611	146,676	42,377	182,434	53,031	70,181	64,230	71,869	117,253	1,092,582
2	Banyumas	241,583	136,273	137,182	125,471	192,661	67,279	203,527	140,474	97,679	113,928	72,265	166,354	1,694,676
3	Batang	33,544	-	24,839	56,907	53,927	42,830	96,499	53,034	25,846	36,259	26,844	558,103	1,008,632
4	Blora	14,703	15,341	15,301	14,119	13,847	13,029	36,248	15,547	17,068	17,677	17,110	39,833	229,823
5	Boyolali	48,008	36,862	47,986	29,345	62,596	34,717	79,758	49,623	37,960	46,564	52,650	65,978	592,047
6	Brebes	53,983	29,769	22,574	22,161	21,828	38,967	74,718	22,477	26,569	20,716	18,737	124,896	477,395
7	Cilacap	25,332	35,470	19,379	22,147	38,410	11,895	164,202	54,051	26,213	48,957	22,383	56,512	524,951
8	Demak	109,750	71,194	92,571	175,616	294,787	13,416	107,625	78,047	66,562	183,957	107,002	226,182	1,526,709
9	Grobogan	42,577	30,978	59,565	27,325	34,328	15,185	75,806	26,900	36,049	32,158	26,638	40,570	448,079
10	Jepara	97,037	75,643	78,890	132,512	180,300	108,617	388,162	112,015	121,077	154,882	111,924	192,179	1,753,238
11	Magelang	384,979	267,514	266,830	279,939	477,248	271,227	571,881	231,535	222,424	288,184	275,389	763,840	4,300,990
12	Pekalongan	42,795	19,995	29,757	24,061	32,315	11,569	86,199	21,809	24,911	21,979	19,775	36,313	371,478
13	Semarang	174,950	118,937	121,904	248,029	232,973	115,544	320,095	162,841	181,054	193,629	129,417	229,127	2,228,500
14	Tegal	759	886	989	42,561	74,600	45,224	213,269	16,375	64,012	63,901	57,515	104,147	684,238
15	Karanganyar	140,526	72,187	109,298	73,898	122,627	51,167	225,429	67,465	109,432	116,538	102,880	161,192	1,352,639
16	Kebumen	130,561	62,758	51,061	37,118	104,711	26,844	362,193	19,044	61,648	37,118	44,244	106,568	1,043,868
17	Kendal	19,037	19,563	10,269	9,371	11,598	4,183	37,940	7,670	10,244	12,134	8,856	13,241	164,106
18	Klaten	239,010	163,112	171,724	196,495	233,220	68,327	151,732	45,652	16,632	29,737	-	-	1,315,641
19	Kota Magelang	63,170	44,619	65,316	70,613	177,231	35,750	100,948	84,802	70,541	84,619	55,408	96,693	949,710
20	Kota Pekalongan	39,971	24,965	28,776	32,385	31,046	17,798	64,069	22,377	15,439	27,562	16,778	225,295	546,461
21	Kota Semarang	178,301	134,438	132,451	110,275	265,804	93,757	186,877	570,433	75,641	305,746	352,767	616,951	3,023,441
22	Kota Tegal	57,113	31,934	35,289	79,284	48,840	23,704	74,449	37,310	40,121	49,233	35,209	47,183	559,669
23	Kudus	66,665	56,694	69,283	68,849	73,985	23,614	144,227	69,001	64,118	68,080	70,535	75,363	850,414
24	Pati	66,529	61,806	69,711	80,223	86,838	55,246	99,604	59,566	72,033	392,079	84,807	118,667	1,247,109

No	Kab/Kota	Januari	Pebruari	Maret	April	Mei	Juni	Juli	Agustus	September	Oktober	November	Desember	Jumlah
25	Pemalang	29,157	25,350	35,517	-	42,350	-	118,731	21,946	32,574	27,300	31,246	58,977	423,148
26	Purbalingga	156,053	118,802	137,421	6,873	90,505	43,651	249,547	71,258	116,364	103,719	87,549	195,384	1,377,126
27	Purworejo	64,067	33,277	30,623	32,561	52,583	-	173,397	53,252	89,543	159,845	161,893	106,990	958,031
28	Rembang	107,170	63,062	28,808	86,604	111,898	59,600	256,941	71,567	90,001	100,585	112,964	133,248	1,222,448
29	Salatiga	11,706	9,008	8,123	6,947	9,116	6,605	8,996	7,536	1,348	1,573	2,716	630	74,304
30	Sragen	72,354	40,645	59,594	44,912	48,811	12,687	45,113	18,915	-	29,534	27,982	50,777	451,324
31	Sukoharjo	4,410	4,791	3,959	4,172	4,768	2,958	5,916	4,891	4,452	7,386	3,817	1,547	53,067
32	Kota Surakarta	243,852	205,575	216,095	245,180	53,384	8,982	336,009	227,960	47,901	298,513	283,763	322,207	2,489,421
33	Temanggung	41,438	26,830	31,052	36,213	43,372	33,530	69,622	18,082	25,889	28,395	21,292	40,923	416,638
34	Wonogiri	52,886	16,964	16,792	17,238	32,991	12,203	120,614	21,707	19,492	31,323	27,808	50,066	420,084
35	Wonosobo	2,125	48,271	49,530	42,862	94,339	28,106	272,336	94,312	80,413	68,898	56,779	189,818	1,027,789
Tahun 2016		3,167,115	2,169,128	2,368,750	2,559,877	3,596,513	1,440,588	5,705,113	2,632,505	2,061,431	3,266,938	2,598,811	5,333,007	36,899,776
	<i>2015</i>	<i>2,511,083</i>	<i>2,121,563</i>	<i>1,860,748</i>	<i>2,126,123</i>	<i>3,106,792</i>	<i>2,271,975</i>	<i>4,453,244</i>	<i>2,203,676</i>	<i>2,034,565</i>	<i>2,707,407</i>	<i>2,215,694</i>	<i>3,711,333</i>	<i>31,432,080</i>
	<i>2014</i>	<i>2,220,932</i>	<i>1,256,939</i>	<i>1,803,549</i>	<i>2,168,187</i>	<i>2,878,453</i>	<i>3,076,039</i>	<i>2,128,367</i>	<i>4,010,876</i>	<i>1,982,698</i>	<i>2,309,246</i>	<i>2,717,802</i>	<i>3,299,007</i>	<i>29,852,095</i>
	<i>2013</i>	<i>2,089,536</i>	<i>1,305,302</i>	<i>1,694,578</i>	<i>1,722,882</i>	<i>2,843,750</i>	<i>3,030,319</i>	<i>1,727,977</i>	<i>4,370,196</i>	<i>3,783,580</i>	<i>1,901,063</i>	<i>2,124,241</i>	<i>2,837,185</i>	<i>29,430,609</i>
	<i>2012</i>	<i>2,021,226</i>	<i>1,221,521</i>	<i>1,528,443</i>	<i>1,730,318</i>	<i>2,420,054</i>	<i>2,655,380</i>	<i>2,018,730</i>	<i>3,570,606</i>	<i>1,959,064</i>	<i>1,679,920</i>	<i>1,617,086</i>	<i>2,817,659</i>	<i>25,240,007</i>

Tabel 3
Jumlah Wisatawan Mancanegara yang Berkunjung Ke Daya Tarik Wisata
Per Bulan Menurut Kabupaten/Kota di Jawa Tengah Tahun 2016

No	Kabupaten/Kota	Januari	Pebruari	Maret	April	Mei	Juni	Juli	Agustus	September	Oktober	November	Desember	Total
1	Banjarnegara	426	312	306	252	455	454	889	952	733	494	263	191	5,727
2	Banyumas	56	21	27	49	49	33	78	30	30	56	10	-	439
3	Batang	-	-	-	-	-	-	-	-	-	-	-	-	-
4	Blora	-	-	-	-	946	-	-	-	-	-	-	-	946
5	Boyolali	-	-	-	-	-	-	-	-	-	-	-	-	-
6	Brebes	-	-	-	-	-	-	-	-	-	-	-	-	-
7	Cilacap	-	-	-	-	-	-	-	-	-	-	-	-	-
8	Demak	15	44	118	75	18	5	54	41	33	75	31	62	571
9	Grobogan	-	-	-	-	-	-	-	-	-	-	-	-	-
10	Jepara	1,291	1,064	1,111	1,611	1,350	1,642	2,493	1,354	1,767	2,537	2,885	2,252	21,357
11	Magelang	17,212	18,983	17,647	19,918	21,472	22,008	37,920	46,713	32,217	27,618	23,847	22,730	308,285
12	Pekalongan	5	-	5	-	2	-	3	2	-	-	-	5	22
13	Semarang	381	807	528	787	343	268	8,939	7,069	1,901	2,482	3,264	2,664	29,433
14	Tegal	-	80	-	-	100	-	489	-	83	-	-	312	1,064
15	Karanganyar	306	282	348	310	643	366	1,043	1,328	386	344	244	264	5,864
16	Kebumen	-	-	-	-	-	-	-	-	-	-	-	-	-
17	Kendal	-	-	-	-	-	-	-	-	-	-	-	-	-
18	Klaten	10,189	13,518	12,828	14,671	14,245	1,152	456	600	409	583	-	-	68,651
19	Kota Magelang	530	275	388	368	506	309	334	346	421	350	268	57	4,152
20	Kota Pekalongan	40	13	28	17	26	12	28	49	10	5	16	15	259
21	Kota Semarang	10,467	8,245	8,479	7,959	12,511	5,589	17,343	9,596	9,811	2,946	3,508	5,302	101,756
22	Kota Tegal	-	-	-	-	-	-	-	-	-	-	-	-	-
23	Kudus	6	3	3	5	4	-	18	-	-	-	2	-	41
24	Pati	-	-	-	4	2	1	-	-	-	-	-	-	7
25	Pemalang	-	-	-	-	-	-	-	-	-	-	-	-	-
26	Purbalingga	14	3	-	-	-	5	12	11	2	-	-	5	52

No	Kabupaten/Kota	Januari	Pebruari	Maret	April	Mei	Juni	Juli	Agustus	September	Oktober	November	Desember	Total
27	Purworejo	-	-	-	-	-	-	-	-	-	3	35	-	38
28	Rembang	-	-	7,130	7	-	-	-	-	-	-	-	-	7,137
29	Salatiga	-	4	6	17	2	10	-	-	-	-	-	-	39
30	Sragen	99	96	156	78	-	-	-	-	-	67	135	-	631
31	Sukoharjo	-	-	-	-	-	-	-	-	-	-	-	-	-
32	Kota Surakarta	772	895	727	923	6,430	212	2,061	2,111	2,365	1,272	1,008	888	19,664
33	Temanggung	9	109	83	175	-	-	-	-	-	-	11	6	393
34	Wonogiri	120	-	-	-	-	-	-	-	-	-	-	-	120
35	Wonosobo	-	233	125	153	980	785	-	-	-	-	-	-	2,276
	Tahun 2016	41,398	44,987	50,043	47,379	60,084	32,851	72,160	70,202	50,168	38,832	35,527	34,753	578,924
	Tahun 2015	26,428	24,698	24,998	24,096	29,597	26,603	43,333	55,048	38,440	25,986	27,228	28,711	375,166
	Tahun 2014	26,249	18,977	26,073	31,335	34,703	33,097	42,615	61,718	44,998	36,894	30,677	32,248	419,584
	Tahun 2013	24,740	21,951	25,102	25,429	30,360	30,302	40,429	52,826	39,396	35,229	29,296	33,083	388,143
	Tahun 2012	20,667	19,176	22,351	27,443	26,489	27,995	40,835	41,665	41,760	40,417	25,598	28,754	363,150

Tabel 4
Perkembangan Wisatawan
Menurut Kabupaten/Kota Di Jawa Tengah Tahun 2012-2016

NO	KABUPATEN /KOTA	TENAGA		2012		2013		2014		2015		2016		% 2012-2013		% 2013-2014		% 2014 - 2015		% 2015 - 2016	
		L	P	WISNUS	WISMAN	WISNUS	WISMAN	WISNUS	WISMAN	WISNUS	WISMAN	WISNUS	WISMAN	WISNUS	WISMAN	WISNUS	WISMAN	WISNUS	WISMAN	WISNUS	WISMAN
1	Banjarnegara	180	49	742.123	7.572	706.784	7.343	815.392	7.489	1.010.775	15.182	1.092.582	5.727	-4,76	-3,02	15,37	1,99	23,96	102,72	8,09	-62,28
2	Banyumas	157	37	952.041	1	982.565	1.725	1.423.361	1.625	2.003.435	2.048	1.694.676	439	3,21	172.400,00	44,86	-5,80	40,75	26,03	-15,41	-78,56
3	Batang	86	34	407.450	-	356.971	-	317.040	-	452.203	-	1.008.632	-	-12,39	0,00	-11,19	0,00	42,63	0,00	123,05	0,00
4	Blora	54	67	97.952	-	28.702	-	81.914	-	107.724	-	229.823	946	-70,70	0,00	185,39	0,00	31,51	0,00	113,34	0,00
5	Boyolali	15	6	282.274	-	403.297	3	383.286	-	320.450	597	592.046	-	42,87	0,00	-4,96	0,00	-16,39	0,00	84,75	0,00
6	Brebes	33	3	160.596	-	259.554	-	292.928	-	413.102	-	477.395	-	61,62	0,00	12,86	0,00	41,03	0,00	15,56	0,00
7	Cilacap	6	1	495.316	-	408.249	360	516.636	-	30.839	-	524.951	-	-17,58	0,00	26,55	0,00	-94,03	0,00	1602,3	0,00
8	Demak	89	46	1.486.149	1190	1.541.888	837	1.431.542	640	1.454.556	439	1.526.709	571	3,75	-29,66	-7,16	-23,54	1,61	-31,41	4,96	30,07
9	Grobogan	37	17	284.535	-	406.820	-	223.413	-	155.151	-	448.079	-	42,98	0,00	-45,08	0,00	-30,55	0,00	188,80	0,00
10	Jepara	248	138	1.273.696	23150	1.394.985	14.483	1.485.746	20.850	1.649.663	21.563	1.753.238	21.357	9,52	-37,44	6,51	43,96	11,03	3,42	6,28	-0,96
11	Kab. Magelang	474	94	3.309.065	265.672	3.751.388	303.166	3.687.792	320.888	3.979.009	294.543	4.300.990	308.285	13,37	14,11	-1,70	5,85	7,90	-8,21	8,09	4,67
12	Kab. Pekalongan	205	54	206.307	-	280.603	-	259.659	-	379.011	8	371.478	22	36,01	0,00	-7,46	0,00	45,96	0,00	-1,99	0,00
13	Kab. Semarang	394	145	1.213.001	3.425	1.363.769	3.683	1.523.824	2.725	2.116.420	3.518	2.228.500	29.433	12,43	7,53	11,74	-26,01	38,89	29,10	5,30	736,64
14	Kab. Tegal	84	18	551.359	174	625.725	188	666.767	109	805.650	101	684.238	1.064	13,49	8,05	6,56	-42,02	20,83	-7,34	-15,07	953,47
15	Karanganyar	104	39	1.019.123	7.242	1.090.638	8.582	1.066.629	11.090	869.901	10.075	1.352.639	5.864	7,02	18,50	-2,20	29,22	-18,44	-9,15	55,49	-41,80
16	Kebumen	88	5	807.770	-	1.105.116	-	942.419	-	1.131.646	6.917	1.043.868	-	36,81	0,00	-14,72	0,00	20,08	0,00	-7,76	0,00
17	Kendal	40	29	190.826	-	189.795	-	186.470	-	224.256	-	164.106	-	-0,54	0,00	-1,75	0,00	20,26	0,00	-26,82	0,00
18	Klaten	228	128	282.426	615	225.554	-	320.762	-	328.302	8.042	1.315.641	68.651	-20,14	0,00	42,21	0,00	2,35	0,00	300,74	0,00
19	Kota Magelang	102	31	860.276	-	678.023	3.296	690.230	3.459	981.949	3.750	949.710	4.152	-21,19	0,00	1,80	4,95	42,26	8,41	-3,28	10,72

20	Kota Pekalongan	42	8	236.702	110	347.502	238	234.127	232	406.530	836	546.461	259	46,81	116,36	-32,63	-2,52	73,64	260,34	34,42	-69,02
21	Kota Semarang	426	186	1.741.992	3.717	1.995.253	7.033	2.692.104	12.878	2.853.564	16.518	3.023.441	101.756	14,54	89,21	34,93	83,11	6,00	28,27	5,95	516,03
22	Kota Tegal	167	618	394.974	-	456.325	-	502.789	-	531.162	-	559.669	-	15,53	0,00	10,18	0,00	5,64	0,00	5,37	0,00
23	Kudus	93	32	743.208	2	918.139	10	1.687.753	6	656.347	1.003	850.414	41	23,54	400,00	83,82	-40,00	-61,11	16.616,67	29,57	-95,91
24	Pati	71	55	845.478	-	1.144.001	3	958.625	15	1.088.341	15	1.247.109	7	35,31	0,00	-16,20	400,00	13,53	0,00	14,59	-53,33
25	Pemalang	70	17	408.038	-	296.293	-	286.098	-	271.000	-	423.148	-	-27,39	0,00	-3,44	0,00	-5,28	0,00	56,14	0,00
26	Purbalingga	184	33	1.452.137	-	1.457.847	821	1.319.739	310	1.640.080	261	1.377.126	52	0,39	0,00	-9,47	-62,24	24,27	-15,81	-16,03	-80,08
27	Purworejo	621	72	209.879	-	219.655	10	514.024	-	447.780	-	958.031	38	4,66	0,00	134,01	0,00	-12,89	0,00	113,95	0,00
28	Rembang	121	27	391.450	62	2.397.234	-	392.389	2	1.395.242	112	1.222.448	7.137	512,40	0,00	-83,63	0,00	255,58	5.500,00	-12,38	6.272,32
29	Salatiga	120	35	136.639	-	251.336	250	85.035	191	86.839	288	74.304	39	83,94	0,00	-66,17	-23,60	2,12	50,79	-14,43	-86,46
30	Sragen	129	47	548.386	1453	581.246	2.293	338.710	1.122	331.041	3.225	451.324	631	5,99	57,81	-41,73	-51,07	-2,26	187,43	36,33	-80,43
31	Sukoharjo	7	2	67.455	-	64.708	-	58.632	-	50.686	-	53.067	-	-4,07	0,00	-9,39	0,00	-13,55	0,00	4,70	0,00
32	Surakarta	300	133	2.104.258	29590	2.339.061	23.466	3.236.516	28.621	2.981.978	25.351	2.489.421	19.664	11,16	-20,70	38,37	21,97	-7,86	-11,43	-16,52	-22,43
33	Temanggung	54	15	365.121	77	290.888	18	306.623	38	331.097	20	416.638	393	-20,33	-76,62	5,41	111,11	7,98	-47,37	25,84	1.865,00
34	Wonogiri	37	1	578.367	-	397.602	-	338.456	-	373.079	1.723	420.084	120	-31,25	0,00	-14,88	0,00	10,23	0,00	12,60	0,00
35	Wonosobo	52	6	393.638	19.098	473.093	10.335	584.665	7.294	1.172.035	5.056	1.027.789	2.276	20,18	-45,88	23,58	-29,42	100,46	-30,68	-12,31	-54,98
		5.118	2.228	25.240.007	363.150	29.430.609	388.143	29.852.095	419.584	33.030.843	421.191	36.899.775	578.924	16,60	6,88	1,43	8,10	10,65	0,38	11,71	37,45

Tabel 5
Daya Tarik Wisata
Menurut Kabupaten Kota di Jawa Tengah Tahun 2016

NO	KABUPATEN/KOTA	JENIS WISATA	NAMA DTW	TENAGA		WISATAWAN		PENDAPATAN (Rp)
				L	P	NUSANTARA	MANCANEGARA	
1	Banjarnegara			213	49	1,092,582	5,727	13,525,062,178
		Wisata Buatan	Anglir Mendung Paweden	9	-	24,717	-	229,924,000
		Minat Khusus	Arung Jeram Serayu	9	2	1,362	-	214,378,000
		Wisata Budaya	Candi Dieng	-	-	-	-	-
		Wisata Buatan	D,Qiano Dieng	33	-	61,339	-	1,550,666,700
		Lain Lain	MICE Surya Yudha	8	3	111,937	-	606,848,962
		Wisata Budaya	Museum Kaliasa	-	-	-	-	-
		Wisata Buatan	OW Mrica Indah	6	-	42,713	-	61,582,000
		Minat Khusus	Pikas Bannyu Wong	20	15	15,420	-	1,512,463,492
		Minat Khusus	Serayu Adventure Indonesia	11	8	9,482	-	1,112,600,700
		Wisata Buatan	Serayu Park	32	10	5,000	-	249,331,000
		Wisata Buatan	Surya Yudha Park	16	4	138,058	-	694,280,000
		Lain Lain	Surya Yudha Sport Center	6	2	29,716	-	246,381,324
		Wisata Alam	Taman Wisata Curug Pitu	1	-	3,608	-	14,772,000
		Wisata Alam	UPTD Dieng Plateau	31	2	313,500	5,727	4,407,168,000
		Wisata Buatan	UPTD TRMS Seruling Mas	31	3	335,730	-	2,614,666,000
2	Banyumas			157	37	1.694.676	439	9.517.773.400
		Lain Lain	Banyumas Extravaganza	-	-	60,000	-	-
		Wisata Alam	Bumi Perkemahan	5	5	-	-	-
		Lain Lain	Car Free Day Alun-alun Purwokerto	-	-	5,290	-	-
		Lain Lain	Car Free Day GOR Satria Purwokerto	-	-	21,200	-	-
		Wisata Alam	Curug Ceheng	4	-	8,688	-	21,319,000
		Wisata Alam	Curug Cipendok	5	1	55,590	-	76,068,000
		Wisata Alam	Curug Gede	5	2	40,719	-	129,955,150
		Wisata Buatan	Dream Land Water Park	20	10	298,568	-	-

NO	KABUPATEN/KOTA	JENIS WISATA	NAMA DTW	TENAGA		WISATAWAN		PENDAPATAN (Rp)
				L	P	NUSANTARA	MANCANEGARA	
		Lain Lain	Festival Kenthongan	-	-	30,000	-	-
		Lain Lain	Gelar Budaya (Kirab Hari Jadi Kab.Banyumas)	-	-	-	-	-
		Lain Lain	Inbox SCTV	-	-	-	-	-
		Wisata Alam	Lokawisata Baturraden	59	5	397,036	439	6,621,331,750
		Wisata Budaya	Masjid Saka Tunggal Cikakak	3	-	8,885	-	27,913,000
		Wisata Buatan	Museum Wayang Sendangmas	3	-	3,907	-	3,907,000
		Lain Lain	Pameran Alutsista	-	-	-	-	-
		Wisata Alam	Pancuran Tiga	5	1	75,409	-	438,810,000
		Wisata Alam	Pancuran Tujuh	5	5	34,173	-	200,454,000
		Lain Lain	Pawai Pembukaan Latsitarda	-	-	-	-	-
		Wisata Alam	Pemandian Air Mineral Kalibacin	2	1	6,870	-	23,936,500
		Wisata Buatan	Taman Bale Kemambang	9	3	268,916	-	478,566,000
		Wisata Buatan	Taman Rekreasi Andhang Pangrenan	14	1	212,028	-	545,755,000
		Wisata Alam	Telaga Sunyi	5	1	17,591	-	102,210,000
		Wisata Buatan	THR Pangsar Soedirman	8	1	19,259	-	93,162,000
		Wisata Alam	Wana Wisata Baturraden	5	1	130,547	-	754,386,000
3	Batang			63	25	1.008.632	-	2.751.268.200
		Wisata Buatan	Argo Wisata Pagilaran	22	3	119,000	-	197,835,500
		Wisata Buatan	Kolam Renang Bandar	4	2	60,652	-	305,090,500
		Wisata Alam	Pantai Celong	4	5	-	-	36,300,000
		Wisata Alam	Pantai Jodo	2	6	33,900	-	42,429,200
		Wisata Alam	Pantai Sigandu	17	3	38,572	-	1,599,522,500
		Wisata Alam	Pantai Ujung Negoro	5	2	552,532	-	493,760,250
		Wisata Alam	Pemandian Air Hangat Sangu Banyu	5	3	158,689	-	46,090,000
		Wisata Buatan	THR Kramat	4	1	3,387	-	30,240,250
4	Blora			79	78	229,823	946	366.647.500

NO	KABUPATEN/KOTA	JENIS WISATA	NAMA DTW	TENAGA		WISATAWAN		PENDAPATAN (Rp)
				L	P	NUSANTARA	MANCANEGARA	
		Wisata Buatan	Embung Keruk	3	-	2,725	-	-
		Wisata Alam	Goa Sentono	4	-	5,688	-	-
		Wisata Buatan	Kampung Bluron	15	50	40,674	-	283,480,000
		Wisata Buatan	Kampung Gojegan	5	5	7,102	-	-
		Wisata Buatan	Loko Tour	10	5	1,936	-	-
		Wisata Budaya	Makam Janjang	6	3	633	-	-
		Wisata Budaya	Kampung Samin	1	1	423	-	-
		Wisata Budaya	Makam Syeh Abdul Khohar	4	2	603	-	-
		Wisata Budaya	Makan Bupati Blora Tempo Dulu	2	-	508	-	-
		Wisata Budaya	Sunan Pojok	1	1	1,691	-	-
		Wisata Alam	Puncak Pencu	4	2	9,840	946	-
		Wisata Buatan	Sayuran	1	-	-	-	-
		Wisata Buatan	Taman Rekreasi Tirtonadi	8	1	9,231	-	20,927,500
		Wisata Buatan	Waduk Greneng	5	2	2,480	-	-
		Wisata Buatan	Waduk Tempuran	4	2	130,730	-	-
		Wisata Alam	Goa Terawang	1	1	6,692	-	-
		Wisata Buatan	Water Splash Taman Sarbini	5	3	8,867	-	62,240,000
5	Boyolali			20	14	592,047	-	624,478,450
		Wisata Budaya	Kawasan Makam K. Ageng Singoprono	1	-	2,253	-	1,836,000
		Wisata Budaya	Kawasan Makam R.Ng.Yosodipuro	3	1	39,107	-	43,969,000
		Wisata Budaya	Kawasan Makam Syaikh Maulana Maghribi	1	-	2,095	-	990,000
		Wisata Buatan	Kawasan Wana Wisata Waduk Bade	-	-	17,139	-	4,283,250
		Wisata Buatan	Kawasan Wana Wisata Waduk Cengklik	1	-	7,212	-	2,158,000
		Wisata Buatan	Kawasan Wana Wisata Waduk Kedung Ombo	-	-	-	-	-
		Minat Khusus	Lap Tennis Pengging	-	-	-	-	-

NO	KABUPATEN/KOTA	JENIS WISATA	NAMA DTW	TENAGA		WISATAWAN		PENDAPATAN (Rp)
				L	P	NUSANTARA	MANCANEGARA	
		Wisata Buatan	Merapi Theater / Home Theater	-	-	127,573	-	230,000
		Wisata Buatan	Pemandian Umbul Pengging	3	1	100,152	-	194,450,000
		Wisata Buatan	Pemandian Umbul Tlatar	6	4	234,033	-	283,783,000
		Lain Lain	Simpang Lima Kridanggo)	-	-	-	-	3,300,000
		Lain Lain	Alun-alun	-	-	-	-	19,179,200
		Lain Lain	Pesanggrahan	-	-	-	-	70,300,000
		Wisata Buatan	Umbul Sewu	4	5	43,730	-	-
		Wisata Alam	Wana Wisata Telawa	1	3	18,753	-	-
6	Brebes			78	21	477,395	-	1,279,481,350
		Wisata Alam	Curug Cibentang	5	2	-	-	-
		Wisata Alam	Curug Dewa Cantel	10	4	-	-	-
		Wisata Alam	Curug Putri	-	-	-	-	-
		Wisata Alam	Kebun Teh Kaligua	-	-	209,489	-	121,792,350
		Wisata Buatan	Kolam Renang Tirta Kencana	11	2	38,607	-	204,607,000
		Wisata Alam	Pantai Randusanga Indah	10	1	103,725	-	472,717,000
		Wisata Buatan	PAP Cipanas Buaran	4	-	25,614	-	112,018,000
		Wisata Buatan	PAP Tirta Husada	4	-	33,157	-	132,181,000
		Wisata Alam	Ranto Canyon	10	4	-	-	-
		Wisata Alam	Telaga Renjeng	-	-	-	-	-
		Wisata Buatan	Waduk Malahayu	4	-	66,803	-	236,166,000
		Wisata Buatan	Waduk Penjalin	10	4	-	-	-
		Wisata Alam	Wisata Taman Mangrove Pandansari	10	4	-	-	-
7	Cilacap			54	6	524,951	-	2,206,953,295
		Wisata Buatan	Air Panas Cipari	4	-	14,178	-	73,246,800
		Wisata Budaya	Benteng Pendem	15	2	84,846	-	418,866,000
		Wisata Alam	Curug Cigombong	-	-	-	-	-
		Wisata Alam	Curug Cimendaway	-	-	4,834	-	5,336,525
		Wisata Alam	Curug Cisuru	-	-	569	-	412,525
		Wisata Alam	Curug Geulis	-	-	-	-	-

NO	KABUPATEN/KOTA	JENIS WISATA	NAMA DTW	TENAGA		WISATAWAN		PENDAPATAN (Rp)
				L	P	NUSANTARA	MANCANEGARA	
		Wisata Alam	Curug Giriwangi	-	-	8,642	-	7,518,280
		Wisata Alam	Curug Luhur	-	-	-	-	-
		Wisata Alam	Curug Mandala	-	-	-	-	-
		Wisata Budaya	Gunung Selok	2	-	61,992	-	71,734,740
		Wisata Budaya	Gunung Srandil	-	-	1,149	-	833,025
		Wisata Buatan	Hutan Payau	2	-	6,000	-	7,020,000
		Wisata Alam	Pantai Bunton	-	-	1,500	-	1,087,500
		Wisata Alam	Pantai Indah Widarapayung	15	4	102,771	-	507,801,100
		Wisata Alam	Pantai Jetis	-	-	19,741	-	24,182,725
		Wisata Alam	Pantai Karang Pakis	-	-	1,322	-	958,450
		Wisata Alam	Pantai Ketapang Indah	2	-	4,343	-	5,317,725
		Wisata Alam	Pantai Lancang Indah	-	-	-	-	-
		Wisata Alam	Pantai Menganti	-	-	1,883	-	2,306,675
		Wisata Alam	Pantai Sedayu	-	-	2,029	-	2,485,525
		Wisata Alam	Pantai Sodong	-	-	5,848	-	4,239,800
		Wisata Alam	Pantai Teluk Penyu	14	-	203,304	-	1,073,605,900
8	Demak			90	47	1,526,709	571	1,355,086,000
		Lain Lain	Demak Fair	10	10	-	-	-
		Lain Lain	Grebeg Besar	10	10	-	-	-
		Wisata Budaya	Makam Sunan Kalijaga	25	7	870,416	474	435,445,000
		Wisata Budaya	Masjid Agung Demak	20	5	593,518	97	594,065,000
		Wisata Alam	PANTAI MORO DEMAK	1	1	3,265	-	6,530,000
		Lain Lain	Sedekah Laut	10	10	-	-	-
		Wisata Buatan	Taman Ria Demak	7	1	28,511	-	91,274,000
		Wisata Alam	Wisata Bahari Morosari	7	3	30,999	-	227,772,000
9	Grobogan			54	19	1,526,709	-	1,355,086,000
		Wisata Alam	Air Terjun Gulingan	2	-	4,535	-	13,650,000
		Wisata Alam	Api Abadi Merapen	2	-	33,440	-	92,642,000
		Wisata Buatan	Ayodya Bloombang	10	5	82,744	-	812,272,000

NO	KABUPATEN/KOTA	JENIS WISATA	NAMA DTW	TENAGA		WISATAWAN		PENDAPATAN (Rp)
				L	P	NUSANTARA	MANCANEGARA	
		Wisata Alam	Bledug Kuwu	7	3	44,693	-	87,910,000
		Wisata Alam	Goa Lawa Goa Macan	1	2	1,800	-	3,600,000
		Wisata Buatan	Gubug Water And Snow	3	2	1,077	-	17,042,500
		Lain Lain	Kirab Budaya	-	-	20,000	-	-
		Wisata Budaya	Makam Getas Pendowo	2	-	27,944	-	10,460,000
		Wisata Budaya	Makam Ki Ageng Selo	1	1	-	-	-
		Wisata Budaya	Makam Ki Ageng Tarub	1	2	24,100	-	14,500,000
		Wisata Buatan	Mulia Waterboom	15	4	83,279	-	1,235,263,000
		Lain Lain	Tradisi Boyong Grobog	-	-	10,000	-	238,510,000
		Wisata Alam	Waduk Kedung Ombo	10	-	114,467	-	501,834,000
10	Jepara			158	69	1,753,238	21,357	3,172,623,375
		Wisata Alam	AIR TERJUN SONGGO LANGIT	3	4	11,628	24	-
		Wisata Budaya	ARI-ARI KARTINI	1	1	4,317	-	-
		Wisata Budaya	BARATAN	-	-	55,650	35	-
		Wisata Alam	BENTENG PORTUGIS	8	3	101,515	137	255,797,375
		Desa Wisata	Desa Mulyoharjo	10	5	-	-	-
		Desa Wisata	Desa Petekeyan	10	5	12,182	73	-
		Desa Wisata	Desa Teluk Awur	10	2	3,584	118	-
		Desa Wisata	Desa Troso	10	5	22,546	80	-
		Wisata Alam	Desa Wisata Tempur	1	1	1,758	-	-
		Wisata Alam	Goa Tritip	2	1	4,838	-	-
		Lain Lain	GONG PERDAMAIAN	3	1	8,394	-	-
		Wisata Alam	Gua Manik Pecatu Beach	2	1	8,207	-	-
		Wisata Budaya	HARI JADI JEPARA	-	-	52,500	368	-
		Wisata Budaya	JEMBUL TULAKAN	-	-	-	-	-
		Wisata Alam	KARIMUNJAWA	2	3	109,159	6,917	115,565,000
		Wisata Budaya	Klenteng Hian Thian Siang Tee	3	2	3,547	-	-
		Wisata Buatan	KOP	15	7	47,240	435	488,900,500
		Wisata Budaya	LOMBAN	-	-	178,369	1,049	-

NO	KABUPATEN/KOTA	JENIS WISATA	NAMA DTW	TENAGA		WISATAWAN		PENDAPATAN (Rp)
				L	P	NUSANTARA	MANCANEGARA	
		Wisata Budaya	MAKAM MANTINGAN	4	1	240,792	-	-
		Wisata Budaya	MUSEUM KARTINI	7	-	10,103	121	10,448,000
		Wisata Alam	PANTAI BANDENGAN	11	6	322,976	4,848	1,324,597,000
		Wisata Alam	Pantai Beringin	1	1	17,419	-	-
		Wisata Alam	PANTAI BLEBAK	6	3	22,308	33	-
		Wisata Alam	Pantai Bondo	1	1	10,238	-	-
		Wisata Alam	Pantai Empu Rancak	1	1	23,775	12	-
		Wisata Alam	PANTAI KARTINI	20	2	259,959	3,792	949,477,500
		Wisata Alam	Pantai Ombak Mati	1	1	14,815	-	-
		Wisata Alam	Pantai Pailus	5	3	15,284	14	-
		Wisata Alam	PANTAI TELUK AWUR	5	1	33,602	404	-
		Wisata Budaya	PERANG OBOR	-	-	40,110	60	-
		Wisata Alam	Pulau Mandalika	1	1	1,476	-	-
		Wisata Alam	PULAU PANJANG	1	-	37,560	163	27,838,000
		Wisata Buatan	PUNGKRUK	1	-	5,512	8	-
		Wisata Budaya	SONDER	-	-	17,908	-	-
		Wisata Alam	Telaga Sejuta Akar	2	1	4,774	-	-
		Wisata Buatan	WB.TIARA PARK	10	5	11,633	-	-
		Lain Lain	WISATA INDUSTRI MULYOHARJO	1	1	37,560	2,666	-
11	Karanganyar			114	42	1,352,639	5,864	1,099,281,500
		Wisata Buatan	AGROWISATA SONDOKORO	32	6	193,955	-	-
		Wisata Alam	Air Terjun Grojogan Sewu	12	4	389,629	344	736,458,000
		Wisata Alam	AIR TERJUN JUMOG	3	1	42,313	-	-
		Wisata Alam	Air Terjun Parangijo	6	2	46,346	-	16,128,000
		Wisata Alam	Candi Ceto	2	2	127,220	2,815	226,032,500
		Wisata Alam	CANDI SUKUH	3	-	11,082	2,705	56,637,500
		Wisata Alam	Hutan Wisata Pringgondani	2	-	5,651	-	-
		Wisata Alam	HUTAN WISATA PUNCAK LAWU/ CEMORO KANDANG	2	2	6,023	-	-

NO	KABUPATEN/KOTA	JENIS WISATA	NAMA DTW	TENAGA		WISATAWAN		PENDAPATAN (Rp)
				L	P	NUSANTARA	MANCANEGARA	
		Wisata Alam	HUTAN WISATA SEKIPAN	2	-	4,418	-	-
		Wisata Budaya	MAKAM ASTANA MANGADEG	4	-	46,365	-	-
		Wisata Buatan	MUSEUM KAMPUNG PURBA DAYU	4	2	26,003	-	28,227,500
		Wisata Buatan	NEW BALEKAMBANG	7	3	71,660	-	25,314,000
		Wisata Buatan	OUTBOND AMANAH	5	7	56,253	-	-
		Wisata Buatan	OUTBOND GAYATRI	12	10	11,865	-	-
		Wisata Alam	PAP CUMPLENG	1	-	771	-	-
		Wisata Budaya	PURA PAMACEKAN	2	-	6,376	-	-
		Wisata Budaya	MAKAM ASTANA GIRIBANGUN	5	1	283,508	-	-
		Wisata Alam	Sapta Tirta Pablengan	3	-	11,235	-	10,484,000
		Wisata Buatan	BPTO	5	2	6,656	-	-
		Wisata Alam	WANA WISATA GUNUNG BROMO	2	-	5,310	-	-
12	Kebumen			88	5	1,043,868	-	5,453,547,520
		Wisata Alam	Goa Jatijajar	11	2	279,710	-	2,342,763,420
		Minat Khusus	Goa Petruk	7	1	8,349	-	61,118,000
		Wisata Alam	Pantai Karangbolong	9	1	24,641	-	103,286,000
		Wisata Alam	Pantai Logending	13	-	129,346	-	597,213,000
		Wisata Alam	Pantai Petanahan	10	-	98,250	-	346,805,000
		Wisata Alam	Pantai Suwuk	18	-	421,521	-	1,623,136,600
		Wisata Alam	Pemandian Air Panas Krakal	8	-	20,396	-	133,035,700
		Wisata Buatan	Waduk Sempor	7	1	36,767	-	173,696,000
		Wisata Buatan	Waduk Wadaslintang	5	-	24,888	-	72,493,800
13	kendal			40	29	164,106	-	1,670,460,000
		Wisata Alam	Air Terjun Curugsewu	-	-	87,924	-	1,013,575,000
		Wisata Alam	Goa Kiskenda	-	-	-	-	-
		Wisata Buatan	Kampoeng Djowo Sekatul	-	-	-	-	-
		Wisata Buatan	Kolam Renang Boja	6	2	36,345	-	360,960,000
		Wisata Buatan	Pantai Cahaya	13	12	-	-	-
		Wisata Alam	Pantai Muara Kencan	-	-	-	-	-

NO	KABUPATEN/KOTA	JENIS WISATA	NAMA DTW	TENAGA		WISATAWAN		PENDAPATAN (Rp)
				L	P	NUSANTARA	MANCANEGARA	
		Wisata Alam	Pantai Ngebum	3	-	-	-	-
		Wisata Alam	Pantai Sendang Sikucing	8	2	39,837	-	295,925,000
		Wisata Alam	Pemandian Air Panas Gonoharjo	-	-	-	-	-
		Wisata Buatan	Plantera	-	-	-	-	-
		Wisata Buatan	Promas Greend Land	-	-	-	-	-
		Wisata Buatan	Six Water Game	-	-	-	-	-
		Wisata Buatan	Tirta Nusantara	-	-	-	-	-
		Wisata Buatan	Tirto Arum Baru	6	8	-	-	-
		Wisata Buatan	Waterland Sekartama	4	5	-	-	-
14	Klaten			1,651	1,540	1,315,641	68,651	863,948,365
		Wisata Alam	Candi Plaosan	3	-	9,425	5,086	37,026,865
		Wisata Alam	Deles Indah	2	-	6,000	-	10,800,000
		Wisata Buatan	Ivent Klaten Lurik Karnival	1,400	1,400	27,000	-	-
		Wisata Buatan	Ivent Maleman	100	100	50,000	-	28,000,000
		Wisata Buatan	Ivent Padusan	60	20	10,000	-	52,500,000
		Wisata Alam	Ivent Syawalan	20	5	40,000	-	51,700,000
		Wisata Alam	Jombor Permai	8	-	24,401	-	50,307,500
		Wisata Alam	Makam Ki Ageng Gribig	2	-	1,385	-	2,596,000
		Wisata Alam	Makam Pandanaran	8	-	116,500	-	103,500,000
		Wisata Buatan	Makam Perwito	-	-	-	-	-
		Wisata Buatan	Makam Ronggowarsito	2	-	1,590	-	1,430,000
		Wisata Buatan	Obyek Mata Air Cokro (OMAC)	20	-	51,429	-	508,113,000
		Wisata Buatan	Pemandian Jolotundo	3	3	7,994	-	17,975,000
		Wisata Buatan	Taman Wisata Candi Prambanan	-	-	682,657	63,565	-
		Wisata Buatan	Umbul Ponggok	23	12	287,260	-	-
15	Kudus			225	82	850,414	41	444,981,520
		Wisata Alam	Air Terjun Montel	8	-	14,243	6	5,256,000
		Wisata Alam	Air Tiga Rasa Rejenu	4	-	10,367	2	-
		Wisata Alam	Bumi Perkemahan Kajar	12	2	8,205	-	-

NO	KABUPATEN/KOTA	JENIS WISATA	NAMA DTW	TENAGA		WISATAWAN		PENDAPATAN (Rp)
				L	P	NUSANTARA	MANCANEGARA	
		Desa Wisata	Desa Wisata Colo	12	8	-	-	-
		Desa Wisata	Desa Wisata Jepang	15	5	-	-	-
		Desa Wisata	Desa Wisata Kaliputu	13	3	-	-	-
		Desa Wisata	Desa Wisata Kaliwungu	14	6	-	-	-
		Desa Wisata	Desa Wisata Kauman	12	4	-	-	-
		Desa Wisata	Desa Wisata Loram Kulon	11	4	-	-	-
		Desa Wisata	Desa Wisata Padurenan	12	3	-	-	-
		Desa Wisata	Desa Wisata Patiayam	13	7	-	-	-
		Desa Wisata	Desa Wisata Rahtawu	15	5	-	-	-
		Desa Wisata	Desa Wisata Wonosoco	15	5	-	-	-
		Wisata Budaya	Menara Kudus	12	5	134,623	10	-
		Wisata Budaya	Museum Kretek	9	8	90,872	5	101,276,000
		Wisata Budaya	Museum Patiayam	6	4	7,209	4	-
		Wisata Alam	Obyek Wisata Colo	33	12	459,844	12	301,632,520
		Wisata Alam	Obyek Wisata Rahtawu	-	-	5,127	-	10,254,000
		Wisata Buatan	Taman Krida Wisata	7	1	33,164	-	16,012,500
		Wisata Buatan	Taman Ria Colo	-	-	2,614	-	1,216,500
		Wisata Budaya	Tradisi Ampang Maulid DS Loram Kulon	-	-	5,780	-	-
		Wisata Budaya	Tradisi Budaya Di Sendang Kasih Ds Gondosari	-	-	-	-	-
		Wisata Budaya	Tradisi Dhandangan	-	-	-	-	-
		Wisata Budaya	Tradisi Haul Mbah Rogomoyo Ds Kaliwungu	-	-	-	-	-
		Wisata Budaya	Tradisi Kirab Air Salamun	-	-	3,480	-	-
		Wisata Budaya	Tradisi Kirab Budaya 7 Gunung Ds Rahtawu	-	-	-	-	-
		Wisata Budaya	Tradisi Kirab Tebokan Ds Kaliputu	-	-	-	-	-
		Wisata Budaya	Tradisi Kupatan Bulusan Ds Hadipolo	-	-	-	-	-

NO	KABUPATEN/KOTA	JENIS WISATA	NAMA DTW	TENAGA		WISATAWAN		PENDAPATAN (Rp)
				L	P	NUSANTARA	MANCANEGARA	
		Wisata Budaya	Tradisi Kupatan Ds Kesambi	-	-	-	-	-
		Wisata Budaya	Tradisi Kupatan Sendang Jodo Ds Purworejo	-	-	-	-	-
		Wisata Budaya	Tradisi Maulidan Jawiyan Ds Padurenan	-	-	2,150	-	-
		Wisata Budaya	Tradisi Nyiwer Desa Ds Wonosoco	-	-	-	-	-
		Wisata Budaya	Tradisi Parade Sewu Kupat Desa Colo	-	-	-	-	-
		Wisata Budaya	Tradisi Resik - Resik Sendang Ds Wonosoco	-	-	-	-	-
		Wisata Budaya	Tradisi Sedekah Kubur RA. Nawangsih Dan RB. Rinangku	-	-	-	-	-
		Wisata Buatan	Tugu Identitas Kudus	2	-	979	-	414,000
		Wisata Buatan	Waterboom Mulia Wisata	-	-	34,855	-	-
		Wisata Buatan	Waterboom Museum Kretek	-	-	22,482	2	8,920,000
		Wisata Buatan	Waterboom MVR	-	-	14,420	-	-
16	Kab. Magelang			483	96	4,300,990	308,285	105,745,956,305
		Wisata Alam	AIR TERJUN CURUG SILAWE	10	1	5,471	-	8,140,740
		Wisata Alam	AIR TERJUN KEDUNGKAYANG	10	-	4,662	-	8,397,872
		Wisata Alam	AIR TERJUN SEKARLANGIT	8	-	16,116	-	27,057,360
		Wisata Alam	AIR TERJUN SUMURAN SELOPROJO	4	1	5,600	-	8,128,800
		Lain Lain	Borobudur 10 K	-	-	20,000	5,000	-
		Wisata Buatan	BUKIT RHEMA	5	2	41,266	209	-
		Wisata Budaya	CANDI BOROBUDUR	312	79	3,594,684	200,616	101,205,512,500
		Wisata Budaya	CANDI MENDUT DAN PAWON	3	1	1,492	73,676	92,102,393
		Wisata Budaya	CANDI NGAWEN	4	-	26,514	112	-
								56,360
		Wisata Budaya	CANDI SELOGRIYO	8	2	15,312	3,127	-
		Wisata Budaya	FESTIFAL TELAGA BLEDER	-	-	-	-	-
		Wisata Buatan	KETEP PASS	32	4	336,819	1,175	3,599,327,000

NO	KABUPATEN/KOTA	JENIS WISATA	NAMA DTW	TENAGA		WISATAWAN		PENDAPATAN (Rp)
				L	P	NUSANTARA	MANCANEGARA	
		Wisata Budaya	PEMANDIAN AIR HANGAT CANDI UMBUL	2	1	34,217	-	141,049,000
		Lain Lain	Perayaan Trisuci Waisak	-	-	20,000	100	-
		Wisata Alam	PUNTHUK SETUMBU	74	2	78,616	24,270	-
		Wisata Buatan	TAMAN REKREASI MENDUT	8	1	91,385	-	611,218,000
		Wisata Alam	TELAGA BLEDER	3	2	8,836	-	45,079,000
17	Kota Magelang			102	31	949,710	4,152	-
		Minat Khusus	Borobudur Golf	-	-	8,935	3,710	-
		Wisata Alam	Gunung Tidar	-	-	134,182	34	-
		Lain Lain	Lain - Lain	-	-	200,773	-	-
		Wisata Budaya	Museum Abdul Jalil	2	3	25,318	-	-
		Wisata Budaya	Museum AJB Bumi Putera	2	-	768	-	-
		Wisata Budaya	Museum BPK RI	3	1	1,251	-	-
		Wisata Budaya	Museum Diponegoro	2	-	6,567	-	-
		Wisata Budaya	Museum OHD	12	6	4,539	408	-
		Wisata Budaya	Museum Sudirman	1	-	5,983	-	-
		Wisata Buatan	Taman Kyai Langgeng	80	21	561,394	-	-
18	Pati			71	55	1,247,109	7	372,583,000
		Wisata Alam	Agro Edu Forestry Resort (EAR) Regaloh	4	1	9,431	-	-
		Wisata Alam	Agrowisata Kebun Kopi Jollong	6	3	66,044	-	264,176,000
		Wisata Alam	Air Terjun Grenjengan Sewu	-	-	16,318	7	-
		Minat Khusus	Desa Wisata Pemancingan Talun	-	-	54,585	-	-
		Wisata Alam	Goa Pancur	-	-	54,200	-	-
		Wisata Alam	Goa Wareh	-	-	9,614	-	-
		Wisata Alam	Gunung Rowo Indah	2	-	63,130	-	108,407,000
		Lain Lain	Haul Ki Ageng Ngerang Di Kecamatan Juwana	-	-	11,250	-	-
		Lain Lain	Haul Syekh Ronggo Kusumo Di Kecamatan Margoyoso	-	-	7,500	-	-
		Lain Lain	Lomban Kecamatan Tayu	-	-	15,600	-	-

NO	KABUPATEN/KOTA	JENIS WISATA	NAMA DTW	TENAGA		WISATAWAN		PENDAPATAN (Rp)
				L	P	NUSANTARA	MANCANEGARA	
		Lain Lain	Makam Sunan Prawoto	1	-	55,966	-	-
		Lain Lain	Makam Syeh Ahmad Mutamakkin	1	-	601,890	-	-
		Lain Lain	Makam Syeh Jangkung	1	-	123,455	-	-
		Wisata Alam	Pantai Banyutowo	-	-	6,629	-	-
		Wisata Budaya	Petilasan Kadipaten Pesantenan	1	-	10,214	-	-
		Wisata Budaya	Pintu Gerbang Majapahit	1	-	21,185	-	-
		Lain Lain	Sedekah Laut Kecamatan Juwana	-	-	23,100	-	-
		Wisata Budaya	Sendang Sani	-	-	939	-	-
		Wisata Budaya	Situs Candi Kayen	1	-	25,670	-	-
		Lain Lain	Upacara Tradisi Meron Di Sukolilo	-	-	15,320	-	-
		Wisata Buatan	Waterboom Juwana Water Fantasy	30	40	18,896	-	-
		Wisata Buatan	Waterboom Sendang Tirta Marta Sani	13	4	11,078	-	-
		Wisata Buatan	Wisata Industri PT. Dua Kelinci	10	7	25,095	-	-
19	Kab. Pekalongan			279	66	371,478	22	2,937,600,000
		Minat Khusus	BUMI PERKEMAHAN & OUTBOUND CENTER LINGGO ASRI	5	-	10,369	-	94,941,500
		Lain Lain	FESTIVAL DURIAN LOLONG	10	5	-	-	-
		Lain Lain	HUT DEKRANAS	1	1	-	-	-
		Lain Lain	JUMAT PAHINGAN	5	5	-	-	-
		Wisata Buatan	KOLAM RENANG BANYU BIRU	5	3	113,334	-	1,261,672,000
		Wisata Buatan	KOLAM RENANG GRAHA WISATA	7	2	5,382	-	37,674,000
		Wisata Buatan	KOLAM RENANG KULU ASRI	5	2	7,261	-	50,827,000
		Minat Khusus	LOLONG ADVENTURE	25	-	2,319	-	305,350,000
		Wisata Alam	OW CURUG BAJING	28	2	50,326	14	217,179,000
		Wisata Alam	OW CURUG MUNCAR	22	3	9,133	-	51,062,000
		Wisata Alam	OW LINGGO ASRI	19	1	81,979	-	485,270,000

NO	KABUPATEN/KOTA	JENIS WISATA	NAMA DTW	TENAGA		WISATAWAN		PENDAPATAN (Rp)
				L	P	NUSANTARA	MANCANEGARA	
		Wisata Alam	OW PANTAI DEPOK	3	-	22,872	-	55,505,000
		Wisata Alam	OW WATU IRENG	13	2	33,358	-	130,523,500
		Minat Khusus	PPGP (WISATA PENDAKIAN GUNUNG)	9	-	38	-	190,000
		Minat Khusus	RIVER TUBING - WELO RIVER	10	2	2,364	5	80,143,000
		Lain Lain	TRADISI SYAWALAN MEGONO GUNUNGAN	20	20	-	-	-
		Minat Khusus	WANA WISATA KALI PAHINGAN	12	6	24,843	3	98,412,000
		Wisata Alam	OW CURUG BIDADARI	74	12	4,522	-	22,620,000
		Minat Khusus	WISATA AIR BLACK CANYON			513	-	17,925,000
		Minat Khusus	WANA WISATA CURUG LAWE			2,000	-	25,226,000
		Wisata Buatan	WATERPARK LANGKAP INDAH	6	-	865	-	3,080,000
20	Kota Pekalongan			75	11	546,461	259	827,888,750
		Wisata Buatan	Kolam Renang Tirta Sari	11	2	26,278	-	167,979,500
		Wisata Buatan	Museum Batik Pekalongan	12	6	21,736	259	26,970,000
		Wisata Alam	Pantai Pasir Kencana	14	-	130,708	-	607,540,500
		Wisata Alam	Pantai Slamaran	7	-	7,246	-	25,398,750
		Wisata Alam	Mangrove pekalongan	18	2	8,499	-	-
		Lain Lain	Kampung Batik Kauman	-	-	2,350	-	-
		Lain Lain	Kampung Batik Pesindon	-	-	2,200	-	-
		Lain Lain	Grosir Sentono	-	-	80,000	-	-
		Lain Lain	Wisata Ziarah Sapuro	-	-	100,000	-	-
		Lain Lain	Pekan Batik Nusantara	-	-	10,000	-	-
		Lain Lain	Hari Jadi Kota Pekalongan	-	-	5,000	-	-
		Lain Lain	Sedekah Laut Nyadran dan Lomba Dayung	-	-	3,000	-	-
		Lain Lain	Pekcun	-	-	10,000	-	-
		Lain Lain	Sywalan/Lopis Raksasa	-	-	15,000	-	-
		Lain Lain	Pawai Pajang Jimat	-	-	10,000	-	-
		Lain Lain	Festival Kali Loji	-	-	2,000	-	-

NO	KABUPATEN/KOTA	JENIS WISATA	NAMA DTW	TENAGA		WISATAWAN		PENDAPATAN (Rp)
				L	P	NUSANTARA	MANCANEGARA	
		Wisata Buatan	Wisata Bahari Pekalongan	13	1	112,444	-	-
21	Pemalang			178	76	423,148	-	2,059,805,700
		Wisata Alam	Agro Wisata Semugih Moga	1	-	-	-	-
		Desa Wisata	DESA WISATA BANYUMUDAL	19	7	-	-	-
		Desa Wisata	DESA WISATA CIKENDUNG	15	11	-	-	-
		Desa Wisata	DESA WISATA KALIPRAU	19	11	-	-	-
		Desa Wisata	DESA WISATA MOJO	20	10	-	-	-
		Desa Wisata	DESA WISATA NYAMPLUNG SARI	13	8	-	-	-
		Desa Wisata	DESA WISATA SIMA	19	11	-	-	-
		Wisata Buatan	Kolam Renang Nyai Widuri	-	-	-	-	-
		Wisata Budaya	Makam PandanDjati Bantarbolang	1	-	-	-	-
		Wisata Buatan	OW Joko Tingkir	1	-	-	-	-
		Wisata Alam	Pantai Blendung	1	-	4,242	-	4,593,200
		Wisata Alam	ROAD RACE	3	1	212,518	-	273,605,000
		Wisata Alam	Taman Pesiar Widuri	9	9	114,992	-	524,977,000
		Wisata Alam	Telaga Silating	3	-	4,115	-	12,530,000
		Wisata Buatan	Ventura River	3	-	3,464	-	13,666,000
		Wisata Buatan	Widuri Water Park	51	8	83,817	-	1,230,434,500
22	Purbalingga			202	35	1,377,126	52	21,168,047,378
		Wisata Budaya	Museum Budaya Prof. Dr. R. Soegarda Poerbakawatja	1	1	-	-	-
		Wisata Buatan	Buper Munjulluhur	8	-	29,590	-	107,450,600
		Wisata Alam	Gua Lawa	16	2	57,795	11	599,526,400
		Wisata Buatan	Kolam Renang Tirto Asri Walik	10	2	95,159	-	1,168,665,000
		Wisata Budaya	Museum Jenderal Soedirman	1	-	8,473	2	24,029,500
		Wisata Buatan	OWABONG	87	13	769,966	9	12,975,626,775
		Wisata Alam	PENDAKIAN GUNUNG SLAMET	1	-	18,120	16	70,700,000
		Wisata Budaya	Petilasan Ardi Lawet	7	-	7,890	-	39,450,000
		Wisata Buatan	SANGGALURI PARK	28	4	219,314	-	3,772,703,003

NO	KABUPATEN/KOTA	JENIS WISATA	NAMA DTW	TENAGA		WISATAWAN		PENDAPATAN (Rp)
				L	P	NUSANTARA	MANCANEGARA	
		Wisata Buatan	TAMAN USMAN JANATIN	18	2	35,911	-	299,418,100
		Wisata Buatan	TWP Purbasari Pancuran Mas	23	11	125,700	8	2,107,978,000
		Wisata Alam	WANA WISATA SERANG	2	-	9,208	6	2,500,000
23	Purworejo			582	67	958,031	38	4,509,000
		Lain Lain	BAKSOS ALUMNI TEKNIK SIPIL UGM	1	1	5,500	-	-
		Minat Khusus	BOGOWONTO RAFTING	3	-	264	-	-
		Lain Lain	CAR FREE DAY	1	1	91,939	-	-
		Wisata Alam	CURUG MUNCAR	-	-	813	-	-
		Desa Wisata	DESA WISATA BENOWO	1	1	5,128	-	-
		Desa Wisata	DESA WISATA DONOREJO	4	-	809	-	-
		Desa Wisata	DESA WISATA KALIGONO	40	10	54,339	-	-
		Desa Wisata	DESA WISATA KARANGREJO	15	5	2,605	-	-
		Desa Wisata	DESA WISATA SOMONGAN	365	-	2,462	-	-
		Desa Wisata	DESA WISATA TLOGOGUWO	4	-	6,086	-	-
		Lain Lain	EVENT PARIWISATA	1	1	158,495	38	-
		Lain Lain	FESTIVAL BOGOWONTO (LAUNCHING)	1	1	12,138	-	-
		Lain Lain	GEBYAR BELA BELI	1	1	17,628	-	-
		Wisata Alam	GEGER MENJANGAN	1	-	11,034	-	-
		Wisata Alam	GOA SEPLAWAN	3	-	20,529	-	4,509,000
		Lain Lain	GREBEG LOANO	1	1	16,372	-	-
		Lain Lain	HARI KOPERASI	1	1	-	-	-
		Wisata Buatan	KOLAM RENANG ALAM TIRTA	8	2	38,166	-	-
		Wisata Buatan	KOLAM RENANG ARTHA TIRTA	9	2	88,105	-	-
		Wisata Budaya	MUSEUM TOSAN AJI	7	3	2,454	-	-
		Wisata Alam	PANTAI JATIKONTAL	2	-	9,347	-	-
		Wisata Alam	PANTAI JATIMALANG	5	-	152,110	-	-
		Wisata Alam	PANTAI KEBURUHAN	2	-	23,401	-	-
		Wisata Alam	PANTAI KERTOJAYAN	3	-	11,957	-	-

NO	KABUPATEN/KOTA	JENIS WISATA	NAMA DTW	TENAGA		WISATAWAN		PENDAPATAN (Rp)
				L	P	NUSANTARA	MANCANEGARA	
		Wisata Alam	PANTAI KETAWANG	21	6	79,472	-	-
		Wisata Alam	PANTAI PATUTREJO	3	-	17,230	-	-
		Lain Lain	SEDEKAH LAUT KERTIJAYAN	1	1	11,578	-	-
		Lain Lain	SENAM MASSAL	1	1	7,364	-	-
		Wisata Buatan	SUMBER ADVENTURE CENTRE (SAC)	66	18	79,241	-	-
		Lain Lain	TOUR DE PORJO	1	1	10,000	-	-
		Minat Khusus	WAHANA OUTBOND DEWI MASS	10	10	21,465	-	-
24	Rembang			124	27	1,222,448	7,137	2,199,686,462
		Wisata Budaya	Lasem Kota Tua/ Pecinan	10	1	3,430	-	-
		Wisata Budaya	Makam RA Kartini	3	-	30,750	7	-
		Wisata Budaya	Museum RA Kartini	4	-	7,622	-	9,948,000
		Wisata Alam	Pantai Caruban	36	-	120,516	-	137,948,462
		Wisata Alam	Pantai Karang Jahe	20	10	717,587	-	881,290,000
		Wisata Budaya	Pasujudan/ Makam Sunan Bonang	3	-	83,866	-	15,995,000
		Lain Lain	Syawalan	-	-	-	-	-
		Wisata Alam	Taman Rekreasi Pantai Kartini	42	14	162,548	7,130	1,154,505,000
		Wisata Buatan	Wana Wisata Mangrove	3	2	96,129	-	-
		Wisata Budaya	Wisata Religi Masjid Jami Lasem	3	-	-	-	-
25	Salatiga			120	35	74,304	39	621,281,000
		Wisata Alam	Agrowisata Salatiga	67	15	2,519	39	38,370,000
		Wisata Buatan	Atlantic Dreamland	33	17	20,847	-	479,481,000
		Wisata Buatan	Desa Wisata Tingkir Lor	-	-	-	-	-
		Wisata Buatan	Kolam Renang Kalitaman	13	-	50,590	-	101,690,000
		Wisata Budaya	Prasasti Plumpungan	2	-	348	-	1,740,000
		Wisata Buatan	Pusat Pembuatan Susu Delai	5	3	-	-	-
26	Kab. Semarang			402	179	2,228,500	29,433	32,328,453,714
		Wisata Buatan	Agro Wisata Tlogo Resort	60	21	36,627	247	149,117,000
		Wisata Alam	Air Terjun Semirang	2	-	2,957	-	18,449,000

NO	KABUPATEN/KOTA	JENIS WISATA	NAMA DTW	TENAGA		WISATAWAN		PENDAPATAN (Rp)
				L	P	NUSANTARA	MANCANEGARA	
		Wisata Alam	Bukit Cinta Rawa Pening	7	-	50,594	-	377,146,500
		Wisata Alam	Candi Gedong Songo	9	1	400,509	1,913	2,899,766,000
		Minat Khusus	Cimory On The Valley	-	-	125,883	-	12,416,241,000
		Wisata Alam	Curug Kembar Bolodewo	2	1	5,601	-	15,577,400
		Wisata Alam	Curug Tujuh Bidadari	14	-	14,822	-	85,112,000
		Minat Khusus	Emporium Nissin Biscuit	-	-	-	-	-
		Minat Khusus	Goa Maria Kerep	34	1	276,078	320	49,362,000
		Minat Khusus	Goa Maria Rosa Mistika	6	2	30,669	-	81,355,000
		Minat Khusus	Hortimart Agro Center	10	16	33,051	-	162,168,500
		Wisata Buatan	Joglo Hill	5	2	-	-	-
		Wisata Buatan	Kampoeng Kopi Banaran	43	51	127,988	5,529	6,187,525,269
		Wisata Buatan	Kolam Renang Bu Sri	4	2	17,534	-	146,568,800
		Wisata Buatan	Kolam Renang Tirto Argo Siwarak	12	-	123,600	-	667,885,000
		Wisata Buatan	Langen Tirto Muncul	8	1	21,054	-	77,154,000
		Minat Khusus	Makam Hasan Munadi Nyatnyono	2	-	72,723	-	-
		Wisata Buatan	New Wisata Bandungan Indah Divaland	27	5	34,449	-	341,914,000
		Wisata Budaya	Palagan Ambarawa	6	-	74,157	-	347,726,000
		Wisata Buatan	Pemandian Muncul	6	1	134,135	-	620,479,000
		Minat Khusus	Susan Spa & Resort	30	20	-	-	-
		Wisata Buatan	Taman Kelinci	7	5	13,214	-	78,431,000
		Wisata Buatan	Taman Rekreasi Rawa Permai	6	3	21,674	-	104,819,500
		Wisata Buatan	Taman Wisata Kopeng	25	7	20,597	-	236,620,000
		Minat Khusus	The Fountain Water Park	24	5	60,304	5,429	1,080,124,750
		Wisata Alam	Umbul Sidomukti	35	21	54,872	-	769,116,500
		Wisata Alam	Wana Wisata Penggaron	3	-	10,490	-	51,264,495
		Wisata Alam	Wana Wisata Umbul Songo	5	-	-	-	-
		Wisata Alam	Watu Gunung	3	7	11,463	-	98,110,000
		Wisata Alam	Air Terjun Kali pancur	1	1	10,428	-	51,342,000

NO	KABUPATEN/KOTA	JENIS WISATA	NAMA DTW	TENAGA		WISATAWAN		PENDAPATAN (Rp)
				L	P	NUSANTARA	MANCANEGARA	
		Wisata Alam	Air Terjun Curug Lawe	1	1	31,900	1,086	156,452,000
		Wisata Budaya	Museum Kereta Api	1	1	223,942	14,832	2,205,055,000
		Wisata Budaya	Sri Kukus Rejo Gunung Kalong	1	1	2,349	-	-
		Wisata Buatan	Eling Bening	1	1	152,630	77	2,427,679,000
		Wisata Buatan	Agro Wisata Kencana	1	1	31,156	-	140,559,000
		Wisata Buatan	Kolam Renang Bumi Lerep Indah	1	1	1,050	-	285,334,000
27	Kota Semarang			439	194	3,023,441	101,756	18,656,657,836
		Lain Lain	CFD Pemuda Dan Pahlawan	10	4	-	-	-
		Lain Lain	DUGDERAN	1	1	24,388	-	1
		Lain Lain	Festival Banjir Kanal Barat	1	1	42,338	-	1
		Lain Lain	FESTIVAL KALIGARANG	1	1	-	-	-
		Lain Lain	FESTIVAL KOTA LAMA	1	1	-	-	-
		Wisata Buatan	Gelanggang Pemuda Manunggal	52	6	32,113	-	205,407,000
		Wisata Budaya	Gereja Blenduk	4	1	-	-	-
		Wisata Alam	Goa Kreo	7	1	34,043	48	116,457,500
		Wisata Alam	Hutan Wisata Tinjomoyo	4	1	724	-	1,991,000
		Wisata Buatan	Internasional Sport Club (SIC)	17	6	36,455	-	1,307,755,050
		Lain Lain	Jateng Fair 2016	1	1	500,000	-	7,500,000,000
		Wisata Alam	Kampoeng Wisata Taman Lele	6	2	18,385	-	330,588,050
		Desa Wisata	Kampung Anggrek	1	1	10,520	-	-
		Wisata Buatan	Kolam Renang Ngaliyan Tirta Indah	10	8	5,101	-	90,535,500
		Lain Lain	KREOKESTRA	1	1	-	-	-
		Wisata Budaya	Lawang Sewu	6	4	504,384	89,010	5,341,225,000
		Lain Lain	LOENPIA JAZZ	1	1	-	-	-
		Lain Lain	MAHAKARYA LEGENDA GOA KREO	1	1	-	-	-
		Wisata Budaya	Makam Sunan Pandanaran	2	-	-	-	-
		Wisata Budaya	Masjid Agung Jawa Tengah	15	12	-	-	-
		Wisata Alam	MEC Tapak Tugurejo	2	2	-	-	-

NO	KABUPATEN/KOTA	JENIS WISATA	NAMA DTW	TENAGA		WISATAWAN		PENDAPATAN (Rp)
				L	P	NUSANTARA	MANCANEGARA	
		Wisata Budaya	Museum Jamu Nyonya Meneer	-	4	-	-	-
		Wisata Budaya	Museum Mandala Bakti	3	2	47,735	8	143,229,000
		Wisata Budaya	Museum Rekor Indonesia	4	2	1,788	425	-
		Wisata Budaya	Museum Ronggowarsito	35	21	-	-	-
		Wisata Buatan	Oasis Swimming Pool	2	2	-	-	-
		Wisata Alam	Pantai Marina	4	3	156,500	-	785,000,000
		Wisata Buatan	Paradise Club	3	1	-	-	-
		Wisata Budaya	Sam Poo Kong	24	10	21,551	501	122,613,900
		Lain Lain	SEMARANG NIGHT CARNIVAL	1	1	26,415	-	1
		Lain Lain	SESAJI REWANDA	1	1	-	-	-
		Lain Lain	TAHOEN BAROE VAN KOTA LAMA	1	1	-	-	-
		Wisata Budaya	Taman Budaya Raden Saleh	15	2	-	-	-
		Wisata Buatan	Taman Marga Satwa Semarang	20	6	227,645	8	2,192,813,750
		Wisata Buatan	Taman Mini Jawa Tengah Puri Maerokoco	8	3	52,012	-	163,867,417
		Wisata Buatan	Taman Rekreasi Marina	4	3	-	-	-
		Wisata Buatan	Taman Ria Wonderia	65	29	-	-	-
		Wisata Budaya	Vihara Budha Gaya	5	2	-	-	-
		Wisata Buatan	Water Blaster	100	45	5,880	-	355,174,666
28	Sragen			216	83	451,324	631	3,082,585,000
		Wisata Alam	Air Terjun Dan Desa Wisata Sambilenguk	-	-	-	-	-
		Minat Khusus	Alun-alun Sasono Langen Putro	-	-	-	-	-
		Minat Khusus	Desa Wisata Kliwonan	5	3	-	-	-
		Lain Lain	Halte Musik	12	8	-	-	-
		Wisata Buatan	Kolam Renang Doeng Cuo	5	2	-	-	-
		Wisata Buatan	Kolam Renang Kartika	5	3	93,727	-	629,123,000
		Wisata Buatan	Kolam Renang Tirto Widoro (408)	4	-	-	-	-

NO	KABUPATEN/KOTA	JENIS WISATA	NAMA DTW	TENAGA		WISATAWAN		PENDAPATAN (Rp)
				L	P	NUSANTARA	MANCANEGARA	
		Wisata Budaya	Kompleks Masjid Dan Makam /Petilasan Joko Tingkir Dan Ki Kebo Kenongo	1	-	-	-	-
		Lain Lain	Lomba Kesenian Tradisional Sragen	7	4	-	-	-
		Minat Khusus	Lomba Lukis SD & SMP (HUT Kab Sragen 270)	10	5	1,000	-	-
		Wisata Budaya	Makam Bupati Sragen I	1	-	-	-	-
		Wisata Budaya	Makam Kyai Srenggi	1	-	-	-	-
		Wisata Budaya	Makam Pangeran Samudra (Gunung Kemukus)	5	-	37,003	-	271,785,000
		Wisata Budaya	Makam Syekh Zakariya	1	-	-	-	-
		Wisata Buatan	Menara Pandang Sangiran	2	-	-	-	-
		Minat Khusus	Museum Klaster Bukuran	-	-	-	-	-
		Minat Khusus	Museum Klaster Manyarejo	-	-	-	-	-
		Minat Khusus	Museum Klaster Ngebung	-	-	-	-	-
		Wisata Buatan	MUSEUM MANUSIA PURBA SANGIRAN	10	3	265,474	553	1,993,309,000
		Lain Lain	Music Heritage (Kedawung)	20	10	-	-	-
		Lain Lain	Pameran Produk Unggulan & Kuliner Sragen	25	10	5,000	-	-
		Wisata Alam	Pemandian Air Panas Bayanan	4	-	33,120	78	188,368,000
		Wisata Alam	Pemandian Air Panas Ngunut	1	-	-	-	-
		Minat Khusus	Pengajian Akbar (Habib Syekh)	30	10	-	-	-
		Wisata Budaya	Petilasan Ki Joko Budug/Raden Haryo Bangsal	1	-	-	-	-
		Wisata Buatan	Taman Ndayu Park	20	5	-	-	-
		Lain Lain	Tebu Manten (PG MOJO) Awal Giling Tebu	10	10	5,000	-	-
		Lain Lain	Tumpengan Ambal Warso 270	15	5	10,000	-	-
		Wisata Buatan	Waduk Gebyar	1	-	-	-	-

NO	KABUPATEN/KOTA	JENIS WISATA	NAMA DTW	TENAGA		WISATAWAN		PENDAPATAN (Rp)
				L	P	NUSANTARA	MANCANEGARA	
		Lain Lain	Wayang Kulit Hari Jadi Kab Sragen 270	20	5	1,000	-	-
29	Sukoharjo			7	2	53,067	-	106,626,000
		Wisata Alam	Batu Seribu	5	1	32,513	-	66,118,000
		Wisata Budaya	Makam Balakan	2	1	20,554	-	40,508,000
30	Surakarta			300	133	2,489,421	19,664	7,199,790,370
		Wisata Budaya	KRATON KASUNANAN SURAKARTA	35	15	14,190	5,728	183,343,000
		Wisata Budaya	MUSEUM BATIK DANAR HADI	9	5	15,161	2,450	430,717,000
		Wisata Budaya	MUSEUM RADYA PUSTAKA	9	4	13,180	571	48,566,000
		Wisata Budaya	PURA MANGKUNEGARAN	55	10	20,213	10,383	382,673,000
		Wisata Buatan	TAMAN BALEKAMBANG	28	2	1,782,570	465	321,660,000
		Wisata Buatan	TAMAN SATWA TARU JURUG	55	10	380,713	18	3,665,554,370
		Wisata Buatan	THR SRIWEDARI	79	47	230,292	42	2,528,092,000
		Wisata Budaya	WAYANG ORANG SRIWEDARI	30	40	33,102	7	-
31	Kab. Tegal			84	14	684,238	1,064	360,815,000
		Wisata Alam	Guci	41	8	482,891	1,046	4,037,931,845
		Wisata Alam	PURWAHABA INDAH	19	6	150,002	18	3,434,651,300
		Wisata Buatan	TIRTA WADUK CACABAN	11	3	33,200	-	493,030,000
		Wisata Buatan	WISATA KESEHATAN JAMU KALIBAKUNG	13	1	18,145	-	76,386,345
32	Kota Tegal			167	618	559,669	-	33,864,200
		Wisata Buatan	BAHARI WATERPARK	36	16	-	-	-
		Wisata Alam	Pantai Alam Indah	31	2	559,669	-	561,190,100
		Lain Lain	Ruwatan PAI	50	500	-	-	-
		Lain Lain	TEGAL PESISIR KARNAVAL	50	100	-	-	-
33	Temanggung			58	15	416,638	393	6,272,901,500
		Wisata Buatan	Bioskop 4 Dimensi Andromeda	3	-	-	-	-
		Wisata Budaya	Candi Pringapus	1	-	6,736	1	-
		Wisata Budaya	Liyangan	4	-	27,452	47	-

NO	KABUPATEN/KOTA	JENIS WISATA	NAMA DTW	TENAGA		WISATAWAN		PENDAPATAN (Rp)
				L	P	NUSANTARA	MANCANEGARA	
		Wisata Buatan	Pikatan Water Park	34	12	224,762	-	4,872,475,500
		Wisata Alam	Posong	9	2	49,732	345	378,260,000
		Wisata Buatan	Tirto Asri	5	1	99,761	-	966,766,000
		Wisata Alam	Wana Wisata Jumprit	2	-	8,195	-	55,400,000
34	Wonogiri			93	5	420,084	120	3,931,572,113
		Wisata Alam	Girimanik	2	-	8,424	-	21,815,000
		Wisata Alam	Goa Putri Kencono	1	-	2,151	-	5,229,000
		Desa Wisata	Kampung Wayang Kepuhsari	34	1	1,197	120	-
		Wisata Buatan	Karamba Waduk Gajah Mungkur	1	-	1,904	-	5,282,000
		Wisata Alam	Kawasan Wisata Museum Karst	4	-	53,798	-	164,391,000
		Wisata Alam	Khayangan	2	-	10,002	-	20,004,000
		Wisata Alam	Pantai Sembukan	3	-	17,191	-	34,382,000
		Wisata Buatan	Waduk Gajah Mungkur	46	4	325,417	-	3,680,469,113
35	Wonosobo			42	6	1,027,789	2,276	3,510,475,100
		Wisata Buatan	Dieng Plateau Theatre (DPT)	5	2	278,170	-	1,155,206,000
		Wisata Buatan	Gelanggan Renang Mangli	4	-	57,235	-	161,050,000
		Wisata Buatan	Kalianget	10	1	123,580	-	548,184,000
		Wisata Alam	Kawasan Dataran Tinggi Dieng	8	1	268,650	-	1,022,870,000
		Wisata Alam	Kawasan Lembah Dieng	6	1	250,998	2,276	499,501,200
		Wisata Alam	Sunrise Sikunir	4	-	-	-	-
		Wisata Alam	Telaga Menjer	2	-	22,370	-	63,968,000
		Wisata Buatan	Waduk Wadaslintang	3	1	26,786	-	59,695,900
TOTAL				7,108	3,815	36,899,776	578,924	262,984,817,326

Sumber: sisdaporapar.jatengprov.go.id (diolah)

Kabupaten/Kota	Tenaga Kerja		Unit Hotel							Jumlah Kamar								
	L	P	Bintang					Non Bintang	Total	Bintang					Hotel Non Bintang	Total		
			5	4	3	2	1			Jumlah	5	4	3	2			1	Jumlah
24. Kab. Kendal	-	-	-	-	-	-	-	-	25	25								
25. Kab. Batang	1	2	-	-	-	1	1	2	9	11								
26. Kab. Pekalongan	-	1	-	-	-	1	-	1	4	5								
27. Kab. Pemalang	3	1	-	-	2	-	1	3	17	20								
28. Kab. Tegal	3	3	-	-	1	1	2	4	36	40								
29. Kab. Brebes	2	1	-	-	1	-	1	2	11	13								
30. Kota Magelang	4	3	1	2	3	1	-	7	11	18								
31. Kota Surakarta	22	26	1	6	15	14	6	42	116	158								
32. Kota Salatiga	2	2	-	2	2	-	-	4	22	26								
33. Kota Semarang	39	34	4	12	25	12	10	63	59	122								
34. Kota Pekalongan	8	3	-	1	7	1	1	10	22	32								
35. Kota Tegal	8	6	-	-	4	2	4	10	18	28								
Tahun 2016	1,371	598	9	34	83	56	58	240	1,387	1,627	9	314	640	243	404	1,610	5,393	7,003
Tahun 2015	16 496	5785	9	27	60	50	58	204	1,329	1,533	9	27	60	50	58	204	1,329	1,533
Tahun 2014	15690	5265	9	22	50	44	61	186	1,342	1,528	9	22	50	44	61	186	1,342	1,528
Tahun 2013	14576	4889	10	20	42	37	57	166	1,297	1,463	10	20	42	37	57	166	1,297	1,463
Tahun 2012	13602	4475	7	15	38	32	47	139	1,302	1,441	7	15	38	32	47	139	1,302	1,441

Sumber: Badan Pusat Statistik Provinsi Jawa Tengah (diolah)

Cat: 1) Data Tahun 2016 tidak tersedia

Tabel 7
Rata-rata Tingkat Penghunian Kamar Hotel Bintang
Di Jawa Tengah Tahun 2016

Kelas Hotel	Jan	Peb	Mar	Apr	Mei	Juni	Juli	Agu	Sep	Okt	Nov	Des
<i>1</i>	<i>2</i>	<i>3</i>	<i>4</i>	<i>5</i>	<i>6</i>	<i>7</i>	<i>8</i>	<i>9</i>	<i>10</i>	<i>11</i>	<i>12</i>	<i>13</i>
Bintang 1	34,33	33,24	32,40	30,40	35,97	31,66	34,35	31,50	38,19	34,60	35,35	41,08
Bintang 2	40,96	37,75	40,49	42,98	40,48	36,43	45,99	38,71	39,35	44,56	42,46	46,93
Bintang 3	34,83	41,34	40,39	46,31	43,96	36,08	48,94	44,05	43,32	45,10	44,48	50,98
Bintang 4	41,68	45,42	44,37	57,59	54,41	40,39	63,06	53,49	54,06	53,48	55,21	62,83
Bintang 5	57,05	49,32	45,28	46,09	51,67	41,79	53,62	45,97	37,46	39,51	41,28	50,14
Total	39,67	41,05	40,64	46,06	45,40	37,08	50,33	43,39	43,96	44,78	45,23	51,61

Sumber: Badan Pusat Statistik Provinsi Jawa Tengah (diolah)

Tabel 8
Rata-Rata Lama Menginap (RLM) Tamu Hotel Bintang
Di Jawa Tengah Tahun 2016

Kelas Hotel	Januari			Februari			Maret			April			Mei			Juni		
	Asing	Ind	Total	Asing	Ind	Total	Asing	Ind	Total	Asing	Ind	Total	Asing	Ind	Total	Asing	Ind	Total
Bintang 1	1,14	1,31	1,31	1,3	1,18	1,18	2,72	1,19	1,2	1,42	1,19	1,19	1,46	1,13	1,14	1,78	1,23	1,23
Bintang 2	2,21	1,41	1,42	1,86	1,28	1,28	2,06	1,29	1,3	1,42	1,36	1,36	2,04	1,26	1,26	5,15	1,32	1,35
Bintang 3	4,33	1,41	1,46	3,19	1,31	1,35	1,83	1,29	1,3	1,7	1,53	1,53	4,97	1,27	1,31	4,11	1,37	1,41
Bintang 4	2,18	1,49	1,52	2,12	1,44	1,46	2,09	1,52	1,54	2,17	1,64	1,65	2,01	1,47	1,48	2,1	1,34	1,37
Bintang 5	1,45	1,87	1,85	1,82	1,57	1,59	1,63	1,8	1,79	1,58	1,51	1,51	1,99	1,45	1,46	2,24	1,84	1,85
Total	2,61	1,45	1,47	2,34	1,34	1,36	1,94	1,37	1,38	1,93	1,48	1,49	2,6	1,32	1,34	2,9	1,37	1,39

Kelas Hotel	Juli			Agustus			September			Oktober			November			Desember		
	Asing	Ind	Total	Asing	Ind	Total	Asing	Ind	Total	Asing	Ind	Total	Asing	Ind	Total	Asing	Ind	Total
Bintang 1	1,78	1,23	1,23	2,31	1,18	1,19	1,87	1,23	1,23	1,82	1,26	1,26	2,15	1,19	1,2	2,42	1,24	1,24
Bintang 2	5,15	1,32	1,35	2	1,23	1,23	1,64	1,31	1,31	3,23	1,34	1,36	3,99	1,32	1,34	1,82	1,28	1,28
Bintang 3	4,11	1,37	1,41	3,51	1,4	1,43	2,27	1,32	1,33	4,41	1,43	1,49	5,57	1,28	1,34	1,99	1,28	1,29
Bintang 4	2,1	1,34	1,37	2,16	1,53	1,57	2,22	1,46	1,48	1,94	1,51	1,53	5,1	1,42	1,44	2,03	1,37	1,38
Bintang 5	2,24	1,84	1,85	1,57	1,41	1,42	3,48	1,4	1,47	1,78	1,5	1,51	1,94	1,45	1,47	2,02	1,47	1,48
Total	2,9	1,37	1,39	2,42	1,37	1,39	2,32	1,35	1,37	2,82	1,42	1,44	3,19	1,33	1,36	2,00	1,32	1,32

Kelas Hotel	Rata-Rata		
	Asing	Ind	Total
Bintang 1	1,85	1,21	1,22
Bintang 2	2,71	1,31	1,32
Bintang 3	3,50	1,36	1,39
Bintang 4	2,35	1,46	1,48
Bintang 5	1,98	1,59	1,60
Total	2,50	1,37	1,39

Sumber: Badan Pusat Statistik Provinsi Jawa Tengah (diolah)

Tabel 9
Jumlah Usaha Pariwisata
Di Jawa Tengah Tahun 2012-2016

TAHUN	RESTORAN	RUMAH MAKAN	BPW	APW	HOMESTAY
2012	138	1.590	439	26	341
2013	126	2.797	575	64	341
2014	268	2.429	648	150	823
2015	274	2.478	661	153	823
2016	280	2.567	673	159	823

Tabel 10
Jumlah Pramuwisata, Kelompok Sadar Wisata dan Desa Wisata
Di Jawa Tengah Tahun 2012-2016

TAHUN	PRAMUWISATA	KELOMPOK SADAR WISATA	DESA WISATA
2012	249	225	145
2013	120	435	126
2014	445	336	126
2015	524	409	125
2016	745	645	125

Tabel 11
Jumlah Pesawat dan Penumpang Menurut Bandar Udara
Di Jawa Tengah Tahun 2016

Bandara Adi Soemarmo

No	Bulan	PENERBANGAN DOMESTIK				PENERBANGAN INTERNASIONAL			
		Pesawat		Penumpang		Pesawat		Penumpang	
		Datang	Berangkat	Datang	Berangkat	Datang	Berangkat	Datang	Berangkat
1	Januari	955	956	66.834	74.557	13	13	1.329	1.759
2	Pebruari	864	862	65.546	65.011	12	12	1.638	1.616
3	Maret	1.404	1.403	77.452	76.190	16	16	1.916	2.159
4	April	1.257	1.261	76.532	74.665	13	13	1.432	1.532
5	Mei	1.400	1.396	87.989	87.068	16	17	2.606	2.597
6	Juni	1.225	1.223	79.081	67.290	18	18	2.194	1.827
7	Juli	1.208	1.209	106.133	105.294	9	8	1.314	1.158
8	Agustus	1.085	1.082	85.886	92.187	56	61	8	21.141
9	September	908	908	90.031	88.227	47	45	12.178	4.257
10	Oktober	1.320	1.322	93.973	99.622	40	40	13.940	-
11	November	1.221	1.222	99.088	97.722	2	1	360	360
12	Desember	1.372	1.366	130.081	123.462	8	8	1.424	1.373
JUMLAH		14.219	14.210	1.058.626	1.051.295	250	252	40.339	39.779

Sumber: PT Angkasa Pura I Kantor Cabang Bandara Adi Soemarmo (diolah)

Bandara Ahmad Yani

No	Bulan	PENERBANGAN DOMESTIK				PENERBANGAN INTERNASIONAL			
		Pesawat		Penumpang		Pesawat		Peumpang	
		Datang	Berangkat	Datang	Berangkat	Datang	Berangkat	Datang	Berangkat
1	Januari	1.514	1.512	153.553	161.032	52	53	6.264	6.764
2	Pebruari	2.230	2.232	152.644	148.259	49	49	5.694	5.740
3	Maret	1.505	1.508	169.952	165.781	48	50	6.192	6.162
4	April	1.528	1.539	164.173	161.398	52	53	6.128	5.830
5	Mei	1.666	1.674	180.399	175.034	60	60	7.025	6.497
6	Juni	1.487	1.492	161.494	140.366	55	54	6.858	5.796
7	Juli	1.579	1.578	192.057	197.235	57	56	8.014	7.779
8	Agustus	1.566	1.565	169.382	179.955	54	55	6.587	7.289
9	September	1.571	1.567	175.592	176.076	47	47	6.284	6.358
10	Oktober	1.564	1.563	164.033	169.137	56	55	6.359	6.944
11	November	1.493	1.501	165.889	166.523	53	55	6.562	6.475
12	Desember	1.560	1.550	185.258	179.098	52	51	7.424	7.583
	JUMLAH	19.263	19.281	2.034.426	2.019.894	635	638	79.391	79.217

Sumber: PT Angkasa Pura I Kantor Cabang Bandara Ahmad Yani (diolah)

Tabel 12
Jumlah Wisman Menurut Kebangsaan
Di Pintu Masuk Bandar Udara di Jawa Tengah Tahun 2016

Bandara Adi Soemarmo

No	Asal Kebangsaan	Jan	Febr	Maret	April	Mei	Juni	Juli	Agus	Sept	Okto	Nove	Dese	Total
1	Malaysia	347	469	499	424	465	194	319	3					2720
2	Thailand	10	10	19	17	11	5							72
3	Philipina	7	5	4	5	8	11	5						45
4	Singapura	4			3	4	1	1	6	3				22
5	China	4			3	3		1						11
6	Inggris	4	7		2									13
7	Korea Selatan	3	3	4		5		3						18
8	India	3		2		5	2	2						14
9	Amerika	3	2	9		9		3						26
10	Hongkong	1	3		2	2								8
11	Australia	1	4	4		2	2	2	3	1				19
12	Indonesia	71	85	82	66	114	581	329	239	188	772	194		2721
13	Jepang				2		2							4
14	Jerman													0
15	Belanda		2	3	4		1	4				2		16
16	Perancis				3									3
17	Eropa Lainnya		5	3	4	2	1	2						17
18	Saudi Arabia		3											3
19	Lainnya	7	74	92	91	90	89	87	12					542
	Total	465	672	721	626	720	889	758	263	192	772	196	0	6274

Sumber: Badan Pusat Statistik Provinsi Jawa Tengah (diolah)

Bandara Ahmad Yani

No	Asal Kebangsaan	Jan	Peb	Mar	Apr	Mei	Jun	Jul	Agu	Sep	Okt	Nop	Des	Jumlah
1	Malaysia	449	510	468	424	392	175	409	598	596	619	667	586	5893
2	Thailand	30							33		25			88
3	Philipina		19	16						44	72		21	172
4	Singapura	245	262	253	211	389	274	238	240	400	121	461	373	3467
5	China	37	50		40	41	22	70	28	40	44	45	48	465
6	Inggris	17		29	22	17	11		25				13	134
7	Korea Selatan	32	15	25	25		17	48	46	25	22	23	22	300
8	India	54	40	61	75	98	68	57	84	62	87	63	89	838
9	Amerika	53	38	25	34	34	74	57	53	51	43	28	37	527
10	Hongkong		20				14	39						73
11	Australia	26	20	22	22	19	29	39		32		31	20	260
12	Indonesia													0
13	Jepang	15	21		20	21		27		36	20	23	18	201
14	Jerman	12	16	43	22	25	12		35	29	22	23	15	254
15	Belanda			13				28	43			23		107
16	Perancis			48	48	35	35	35	52	47	51	22		373
17	Eropa Lainnya	28	77	29	32	35	40	54	111	60	86	51	16	619
18	Saudi Arabia													0
19	Lainnya	82	74	63	91	118	81	386	202	282	665	648	616	3308
	Total 2016	1080	1162	1095	1066	1224	852	1487	1550	1704	1877	2108	1874	17079

Sumber: Badan Pusat Statistik Provinsi Jawa Tengah (diolah)

Kompilasi 2 bandar udara

No	Asal Kebangsaan	Jan	Febr	Maret	April	Mei	Juni	Juli	Agus	Sept	Okto	Nove	Dese	Total
1	Malaysia	796	979	967	848	857	369	728	601	596	619	667	586	8.613
2	Thailand	40	10	19	17	11	5	-	33	-	25	-	-	160
3	Philipina	7	24	20	5	8	11	5	-	44	72	-	21	217
4	Singapura	249	262	253	214	393	275	239	246	403	121	461	373	3.489
5	China	41	50	-	43	44	22	71	28	40	44	45	48	476
6	Inggris	21	7	29	24	17	11	-	25	-	-	-	13	147
7	Korea Selatan	35	18	29	25	5	17	51	46	25	22	23	22	318
8	India	57	40	63	75	103	70	59	84	62	87	63	89	852
9	Amerika	56	40	34	34	43	74	60	53	51	43	28	37	553
10	Hongkong	1	23	-	2	2	14	39	-	-	-	-	-	81
11	Australia	27	24	26	22	21	31	41	3	33	-	31	20	279
12	Indonesia	71	85	82	66	114	581	329	239	188	772	194	-	2.721
13	Jepang	15	21	-	22	21	2	27	-	36	20	23	18	205
14	Jerman	12	16	43	22	25	12	-	35	29	22	23	15	254
15	Belanda	-	2	16	4	-	1	32	43	-	-	25	-	123
16	Perancis	-	-	48	51	35	35	35	52	47	51	22	-	376
17	Eropa Lainnya	28	82	32	36	37	41	56	111	60	86	51	16	636
18	Saudi Arabia	-	3	-	-	-	-	-	-	-	-	-	-	3
19	Lainnya	89	148	155	182	208	170	473	214	282	665	648	616	3.850
Total		1.545	1.834	1.816	1.692	1.944	1.741	2.245	1.813	1.896	2.649	2.304	1.874	23.353

Sumber: Badan Pusat Statistik Provinsi Jawa Tengah (diolah)

Tabel 13
Jumlah Kapal Pesiar dan Penumpang Yang Masuk Ke Jawa Tengah Tahun 2016

NO	NAMA KAPAL	BENDERA	JUMLAH PENUMPANG	KEDATANGAN	ASAL	TUJUAN	KUNJUNGAN WISATA		FREE INDIVIDUAL TRAVELLERS (FITs)	TOUR OPERATOR
							NAMA PAKET	PESERTA (pax)		
1	MV. Volendam	Holland	1.296	Jumat, 8 Januari	Tanjung Priuk	Probolinggo	Borobudur by Coach	250	745	Merapi Tour& Travel Yogyakarta
							Borobudur by Train	200		
							Tlogo Agro Highland	51		
							Semarang Sights	50		
							Jumlah Peserta Paket Tour	551		
2	MV. Europa	Bahamas	358	Kamis, 21 Januari	Kep. Seribu	Benoa, Bali	Borobudur Tour	130	115	Angsa Tour& Travel Yogyakarta
							Yogyakarta Expert Tour	29		
							Semarang City Tour	49		
							Ambarawa Steam Train Tour	35		
							Jumlah Peserta Paket Tour	243		
3	MS Europa 2	Bahamas	467	Selasa, 16 Februari	Kep. Seribu	Pare-Pare	Borobudur Temple Complex	154	175	Angsa Tour & Travel Yogyakarta
							Yogyakarta-Prambanan Temple	59		
							Semarang City Tour	50		
							Railway Museum & Train Ride	29		
							Jumlah Peserta Paket Tour	292		
4	MS Rotterdam	Netherlands	1.289	Minggu, 21 Februari	Tanjung Priuk	Probolinggo	Borobudur by Train	152	788	
							Borobudur by Coach	234		
							Tlogo Agro Highland	50		
							Semarang Sight	45		
							Borobudur by Coach for Crew	20		
Jumlah Peserta Paket Tour	501									
5	MS Amsterdam	Netherlands	1.080	Kamis, 25 Februari	Benoa	Tanjung Priuk	Borobudur by Train	168	620	Merapi Tour & Travel Yogyakarta
							Borobudur by Coach	149		
							Tlogo Agro Highland	72		
							Semarang Sight	71		
							Jumlah Peserta Paket Tour	460		

NO	NAMA KAPAL	BENDERA	JUMLAH PENUMPANG	KEDATANGAN	ASAL	TUJUAN	KUNJUNGAN WISATA		FREE INDIVIDUAL TRAVELLERS (FITs)	TOUR OPERATOR
							NAMA PAKET	PESERTA (pax)		
6	MS Crystal Serenity	Bahamas	799	Rabu, 3 Maret	Benoa	Port Klang	Yogyakarta City & the temples of Prambanan	21	504	Angsa Tour & Travel Yogyakarta
							Magnificent Borobudur: The World's Largest Stupa	81		
							Kretek Cigarette Factory Tour & Semarang Highlights	37		
							Monumental Borobudur Temple & Exquisite Plataran Borobudur Resort	64		
							Javanese Culture and Traditions	92		
							Jumlah Peserta Paket Tour	295		
7	MS Volendam	Netherlands	1.296	Kamis, 4 Maret	Tanjung Priuk	Probolinggo	Borobudur by Train	226	479	Merapi Tour & Travel Yogyakarta
							Borobudur by Coach	438		
							Tlogo Agro Highland	76		
							Semarang Sight	77		
							Jumlah Peserta Paket Tour	817		
8	MV. Dawn Princess	Bermuda	1.980	Senin, 27 Juni	Ujung Pandang	Probolinggo	Borobudur Temple	66	1.614	Merapi Tour & Travel Yogyakarta
							Borobudur Temple & Antique Train Ride	112		
							Semarang Highlights	105		
							Tlogo Agro Highlands	83		
							Jumlah Peserta Paket Tour	366		
9	MV. Dawn Princess	Bermuda	1.949	Minggu, 7 Agustus	Ujung Pandang	Probolinggo	Borobudur Temple	109	1.285	Cruise Asia Yogyakarta
							Borobudur Temple & Antique Train Ride	100		
							Semarang Highlights and Joglo Hills Tour	85		
							Tlogo Agro Highlands	108		
							Semarang on Your Own	262		
							Jumlah Peserta Paket Tour	664		

NO	NAMA KAPAL	BENDERA	JUMLAH PENUMPANG	KEDATANGAN	ASAL	TUJUAN	KUNJUNGAN WISATA		FREE INDIVIDUAL TRAVELLERS (FITs)	TOUR OPERATOR
							NAMA PAKET	PESERTA (pax)		
10	MV. Caledonian Sky	Bahamas	93	Rabu, 5 Oktober	Karimunjawa	Cirebon	Borobudur Tour	93		Cruise Asia Yogyakarta
11	MS Volendam	Netherlands	1.301	Minggu, 13 November	Tanjung Priuk	Tanjung Perak	Borobudur by Train	115	730	Cruise Asia Yogyakarta
							Borobudur by Coach	355		
							Semarang Sight	79		
							Borobudur Crew Tour	22		
							Jumlah Peserta Paket Tour	571		
12	MV. L'Austral	France	212	Selasa, 29 November	Karimunjawa	Benoa, Bali	Borobudur by Coach	58	-	Merapi Tour & Travel Yogyakarta
							Borobudur The World Class Culture Heritage (2D1N)	64		
							Tlogo Agro Private	4		
							Tlogo Agro Highlands	40		
							Semarang Highlights	46		
							Jumlah Peserta Paket Tour	212		
13	MV. Volendam	Netherlands	1.238	Jum'at, 23 Desember		Tanjung Perak, Surabaya	Borobudur by Train	114	730	Cruise Asia Yogyakarta
							Borobudur by Coach	317		
							Semarang Sight	77		
							Jumlah Peserta Paket Tour	508		
14	MV. S.S. Voyager	Bahamas	678	Sabtu, 24 Desember		Benoa, Bali	Fascinating Borobudur	165	116	Nusantara Tour & Travel
							Highlights of Semarang	231		
							Steam Train and Plantation Tour	62		
							Semarang and Ancient Hilltop Temples	104		
							Jumlah Peserta Paket Tour	562		
15	MV. Azzamara Journey	Malta	660	Senin, 26 Desember		Lembar, Lombok	Semarang Private Journey (17 pax);	17	343	Cruise Asia Yogyakarta

NO	NAMA KAPAL	BENDERA	JUMLAH PENUMPANG	KEDATANGAN	ASAL	TUJUAN	KUNJUNGAN WISATA		FREE INDIVIDUAL TRAVELLERS (FITs)	TOUR OPERATOR
							NAMA PAKET	PESERTA (pax)		
							UNESCO Borobudur-Prambanan Tour	78		
							UNESCO Borobudur and Train Ride	68		
							Borobudur The World Cultural Heritage	59		
							Tlogo Agro Highland	30		
							Semarang Highlights	27		
							Local Market Tour	13		
							Borobudur Private Tour	25		
							Jumlah Peserta Paket Tour	317		
16	MV. Sun Princess	Bermuda	1.848	Rabu, 28 Desember		Probolinggo, Jawa Timur	Paket Borobudur Temple	69	1.462	Cruise Asia Yogyakarta
							Paket Borobudur Temple & Antique Train Ride	56		
							Semarang Highlights and Joglo Hills Tour	68		
							Tlogo Agro Highlands	36		
							Semarang on Your Own	107		
							Crew Tour Semarang Highlights and Ungaran Highlights	50		
							Jumlah Peserta Paket Tour	386		
	Jumlah 2016	16	14.696					6.838	9.706	
	2015	19	15.604							
	2014	24	15.394							
	2013	19	15.487							
	2012	17	9.327							