


2020



Jateng
gayeng



BUKU PARIWISATA JAWA TENGAH DALAM ANGKA



Jateng
gayeng



PARIWISATA JAWA TENGAH 2020



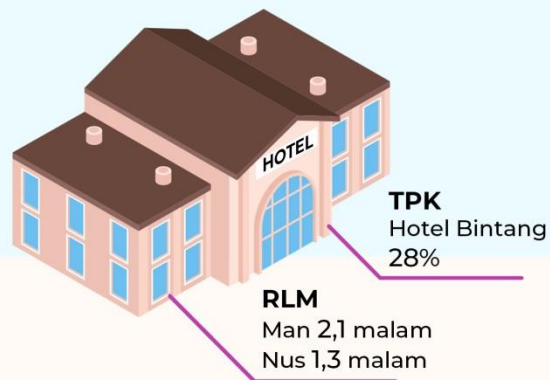
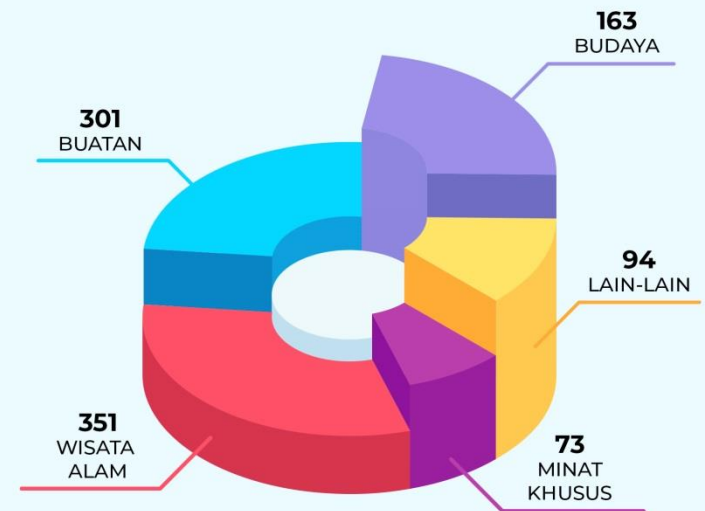
Wisnus 22.629.085
Wisman 78.290

Wisnus 57.943.863
Wisman 691.699

Wisnus 48.943.607
Wisman 677.168

Wisnus 40.118.470
Wisman 781.107

Wisnus 36.899.775
Wisman 578.924



Kondisi pariwisata Jateng tahun 2020 menurun drastis setelah munculnya kasus pertama covid19 pada pertengahan Maret 2020. Kebijakan pengetatan di sektor pariwisata seperti penggunaan surat keterangan sehat untuk melakukan perjalanan hingga penutupan destinasi wisata yang menyebabkan kunjungan **wisnus turun 61%** dan kunjungan **wisman turun 88%** dari tahun 2019.

KATA PENGANTAR

Buku Statistik Pariwisata Jawa Tengah Tahun 2020 merupakan publikasi series tentang kepariwisataan Jawa Tengah oleh Dinas Kepemudaan, Olahraga dan Pariwisata Provinsi Jawa Tengah. Buku ini memuat data statistik dengan penggambaran kondisi dan perkembangan kepariwisataan Jawa Tengah yang disajikan dengan grafik untuk mempermudah pembaca dalam memahami. Besar harapan buku ini dapat menjadi pedoman atau referensi bagi pihak-pihak yang membutuhkan data dan informasi mengenai kepariwisataan di Provinsi Jawa Tengah selama semester awal tahun 2020.

Buku Statistik Pariwisata tahun 2020 bersumber dari Bidang teknis di Dinas Kepemudaan, Olahraga dan Pariwisata Provinsi Jawa Tengah, Dinas Pariwisata Kabupaten/Kota se-Jawa Tengah, Badan Pusat Statistik Provinsi Jawa Tengah, PT Angkasa Pura I Kantor Cabang Bandara Adi Sumarmo Solo, PT Angkasa Pura I Kantor Cabang Bandara Ahmad Yani Semarang, Kantor Syahbandar dan Otorita Pelabuhan Tanjung Emas Semarang serta kalangan industri pariwisata di Provinsi Jawa Tengah dan pihak-pihak yang terkait dengan kepariwisataan di Jawa Tengah.

Dengan telah diterbitkannya buku ini, kami sampaikan penghargaan dan terimakasih yang amat besar kepada pihak-pihak terkait atas bantuan dan kerjasama selama ini. Kritik, saran dan masukan terhadap penyempurnaan buku ini sangat kami harapkan.

Semoga publikasi ini mampu memenuhi tuntutan kebutuhan data statistik, baik oleh instansi pemerintah, swasta, kalangan akademisi hingga masyarakat luas.

**KEPALA DINAS KEPEMUDAAN, OLAHRAGA
DAN PARIWISATA PROVINSI JAWA TENGAH**

Drs. SINOENG N. RACHMADI, MM

Intisari

Perkembangan kepariwisataan Jawa Tengah Tahun 2020 adalah sebagai berikut:

1) Daya Tarik Wisata (DTW)

Jawa Tengah memiliki daya tarik wisata sebanyak 982 dengan rincian 351 Wisata Alam, 163 Wisata Budaya, 301 Wisata Buatan, 73 Wisata Minat Khusus dan 94 DTW lain-lain (event).

2) Wisatawan

Jumlah wisatawan yang berkunjung di Jawa Tengah dihitung berdasarkan wisatawan yang berkunjung ke dtw. Jumlah wisatawan tahun 2020 sebanyak 22.707.375 orang wisatawan dengan rincian 78.290 orang wisatawan mancanegara dan 22.629.085 orang wisatawan nusantara. Urutan 5 (lima) besar kabupaten/kota yang banyak dikunjungi wisatawan mancanegara adalah Kabupaten Magelang (37.681 orang), Klaten (22.205), Semarang Kota (6.628), Kota Magelang (3.726), Jepara (3.004), sedangkan 5 (lima) besar kabupaten/kota yang banyak dikunjungi wisatawan nusantara adalah Kota Semarang (3.260.303), Kabupaten Semarang (1.840.813), Kabupaten Magelang (1.412.666), Kabupaten Purbalingga (1.376.265) Kabupaten Banyumas (1.325.727).

3) Akomodasi

a. Hotel Bintang

- Jumlah hotel bintang sebanyak 326 hotel dengan jumlah kamar sebanyak 27.523 kamar.
- Tingkat Penghunian Kamar Hotel bintang rata-rata sebesar 28,83%.
- Rata-rata lama menginap tamu mancanegara di hotel bintang sebesar 1,94 hari dan tamu Domestik sebesar 1,3 malam.
- Rata-rata Lama Menginap total di hotel bintang adalah 1,31 malam.

b. Hotel Non Bintang

Jumlah hotel melati (non bintang) sebanyak 1.682 hotel dengan jumlah kamar sebanyak 32.041 kamar.

c. Home stay

Jumlah home stay (pondok wisata) di Jawa Tengah sebanyak 941 buah.

4) Usaha Pariwisata

Jumlah biro perjalanan wisata (BPW) sebanyak 635 usaha dan agen perjalanan wisata (APW) sebanyak 46 usaha, sedangkan jumlah Restoran di Jawa Tengah sebanyak 337 usaha, Jumlah rumah makan sebanyak 1.685 usaha.

5) Lain-lain

a. Kapal Pesiar

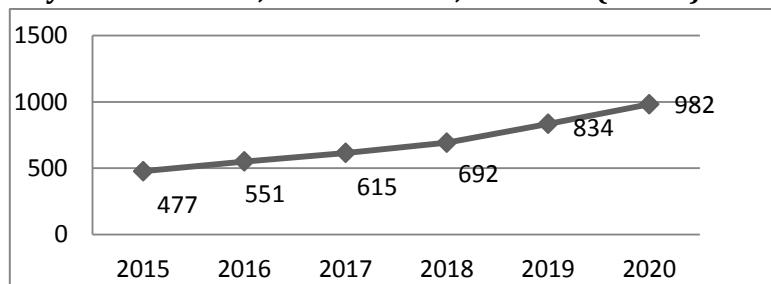
Jumlah kapal pesiar yang berlabuh di Pelabuhan Tanjung Emas Semarang sebanyak 4 kapal dengan jumlah penumpang sebanyak 3.588 orang.

b. Bandar Udara

- Penumpang yang datang melalui Bandara Ahmad Yani sebanyak 590.200 penumpang domestik dan 78.405 penumpang internasional sedangkan yang berangkat sebanyak 576.496 penumpang domestik dan 69.754 penumpang internasional.
- Penumpang yang datang ke Jawa Tengah melalui Bandara Adi Sumarmo sebanyak 252.600 penumpang domestik dan 9.230 penumpang internasional sedangkan yang berangkat sebanyak 250.904 orang penumpang domestik dan 7.970 orang penumpang internasional.

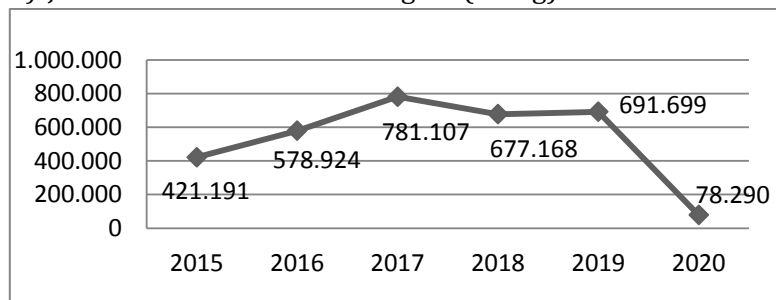
Perkembangan Pariwisata Jawa Tengah dalam Grafik

A. Daya Tarik Wisata, Minat Khusus, Lain-lain (Usaha)

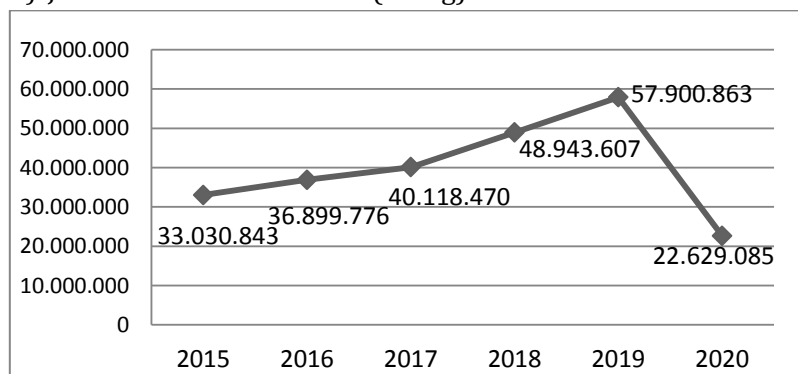


B. Wisatawan

1) Jumlah Wisatawan Mancanegara (orang)

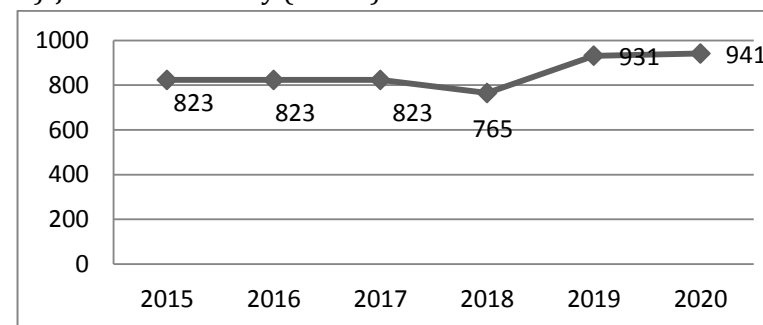


2) Jumlah Wisata Nusantara (orang)

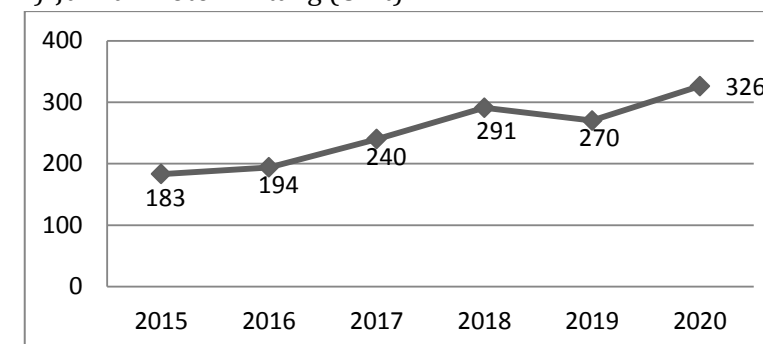


C. Akomodasi

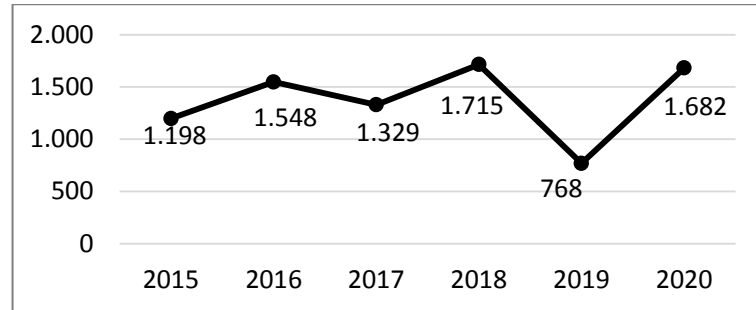
1) Jumlah Homestay (Usaha)



2) Jumlah Hotel Bintang (Unit)

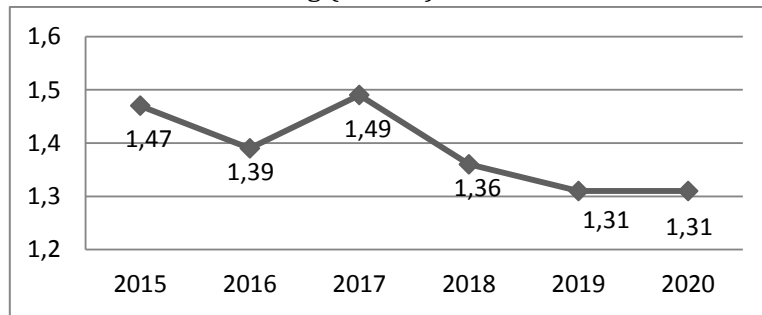


3) Jumlah Hotel Non Bintang (Unit)



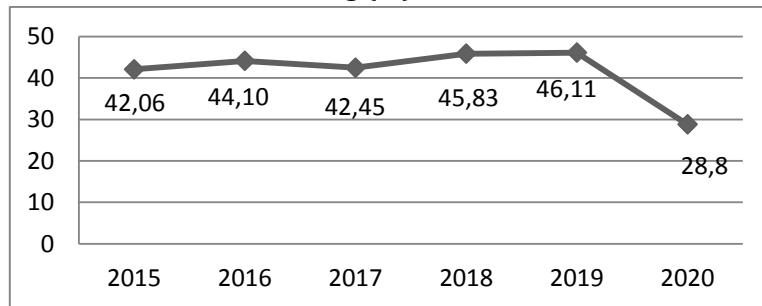
4) Rata-rata Lama Menginap (RLM) Tamu

a. RLM Hotel Bintang (malam)



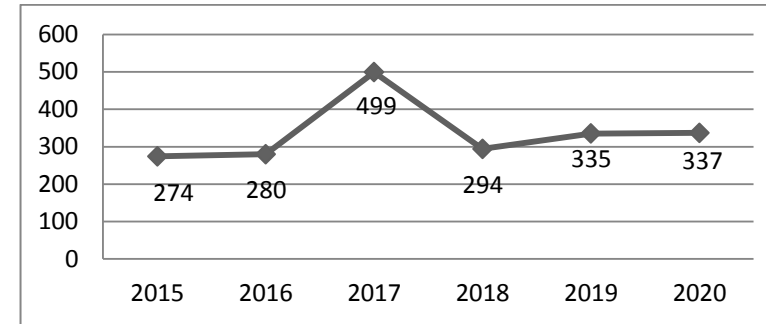
5) Tingkat Penghunian Kamar (TPK) Hotel (%)

a. TPK Hotel Berbintang (%)

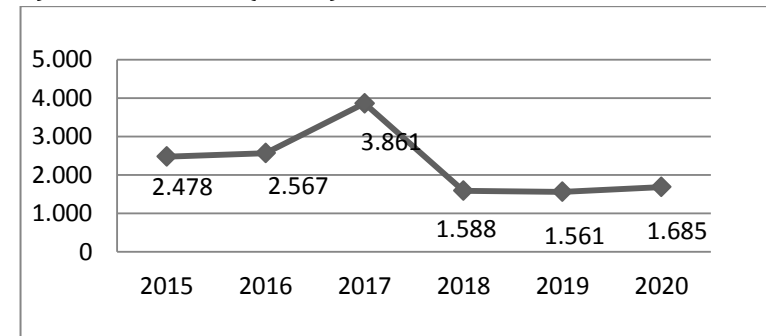


D. Usaha Pariwisata

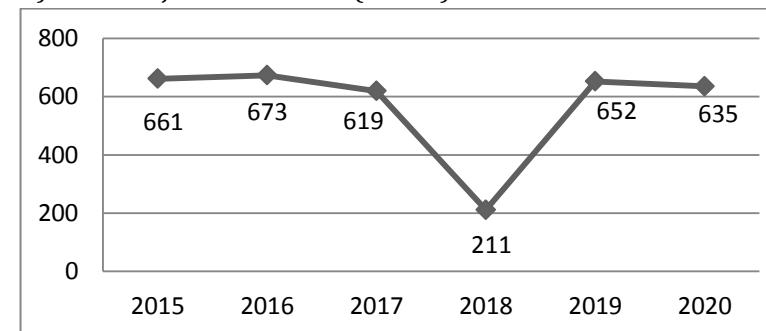
1) Restoran (Usaha)



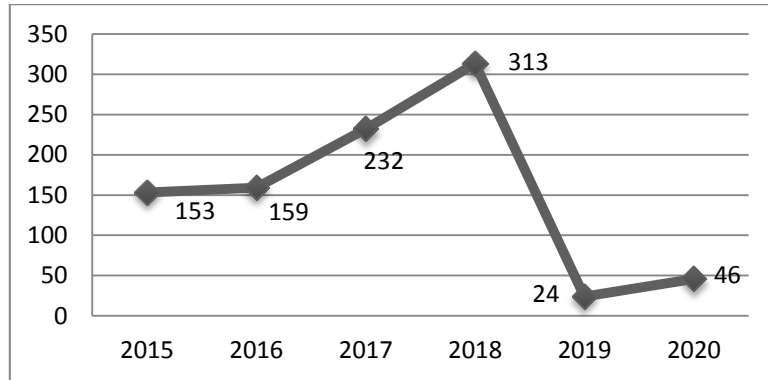
2) Rumah Makan (usaha)



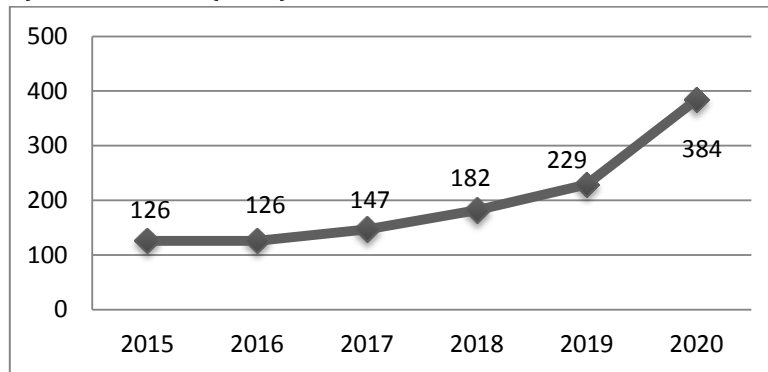
3) Biro Perjalanan Wisata (Usaha)



4) Agen Perjalanan Wisata (Usaha)



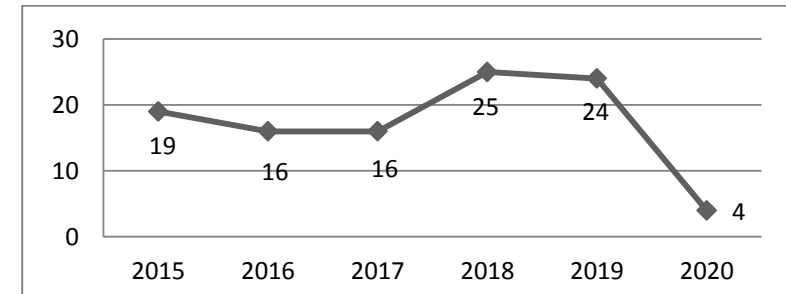
5) Desa Wisata (Desa)



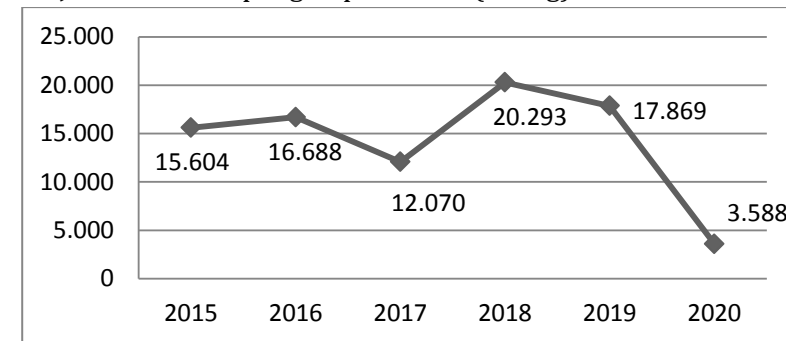
E. Kapal Pesiar dan Penerbangan

1) Kapal Pesiar (Unit)

a. Jumlah Kunjungan Kapal Pesiar di Tanjung Emas-Semarang



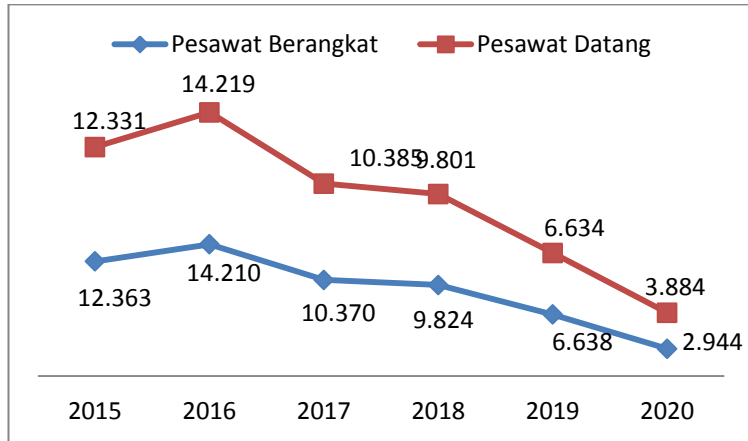
b. Jumlah Penumpang Kapal Pesiar (Orang)



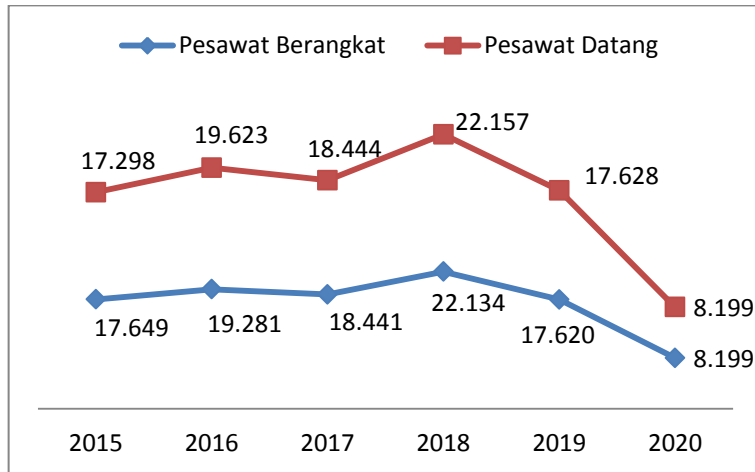
2) Penerbangan

a. Jumlah Pesawat Penerbangan Domestik

(i) Bandara Adi Sumarmo (Unit)

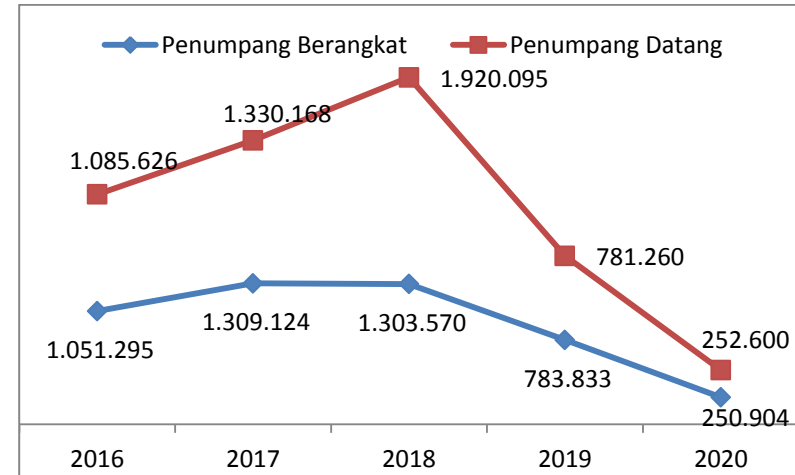


(ii) Bandara Ahmad Yani (Unit)

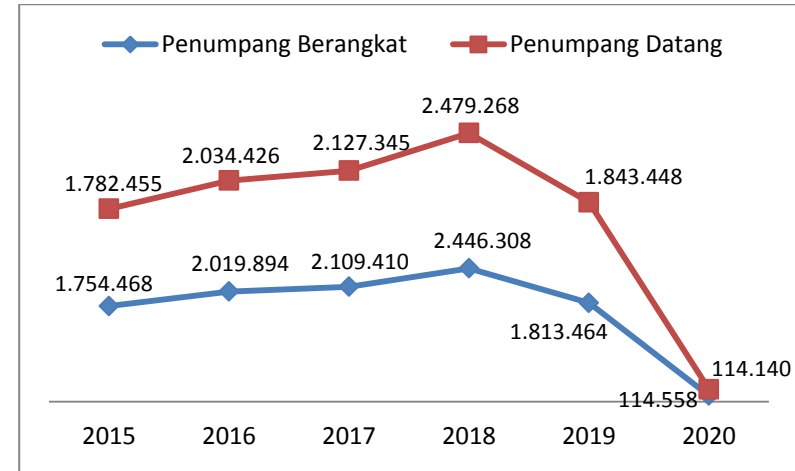


b. Jumlah Penumpang Penerbangan Domestik

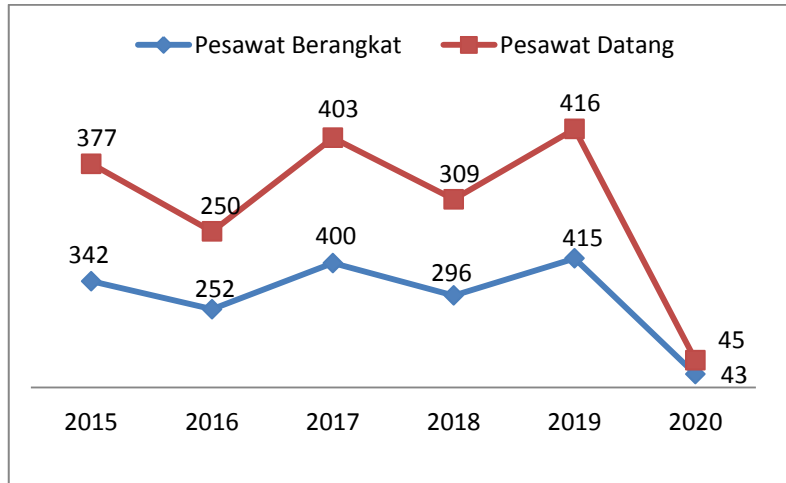
(i) Bandara Adi Sumarmo (orang)



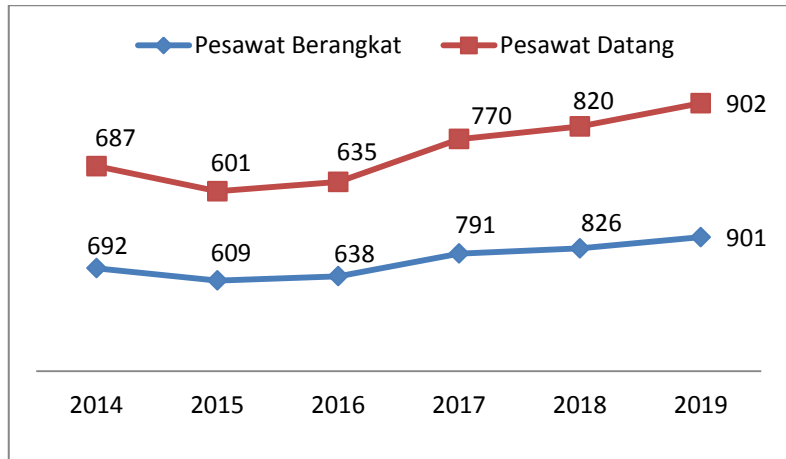
(ii) Bandara Ahmad Yani



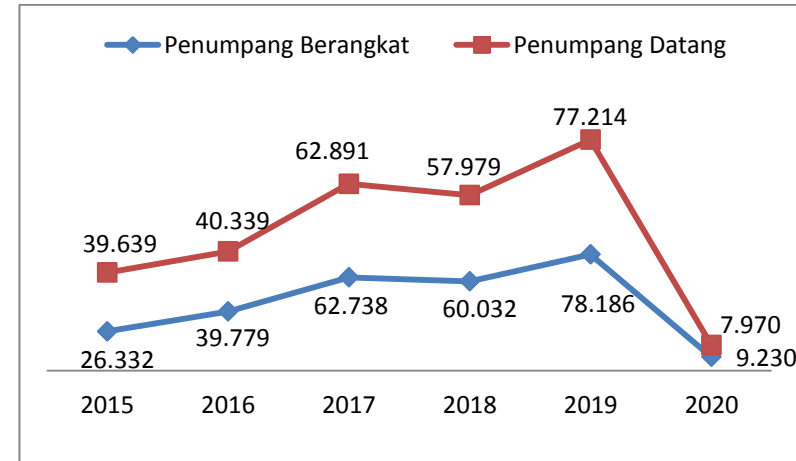
c. Jumlah Pesawat Penerbangan Internasional
(i) Bandara Adi Sumarmo (Unit)



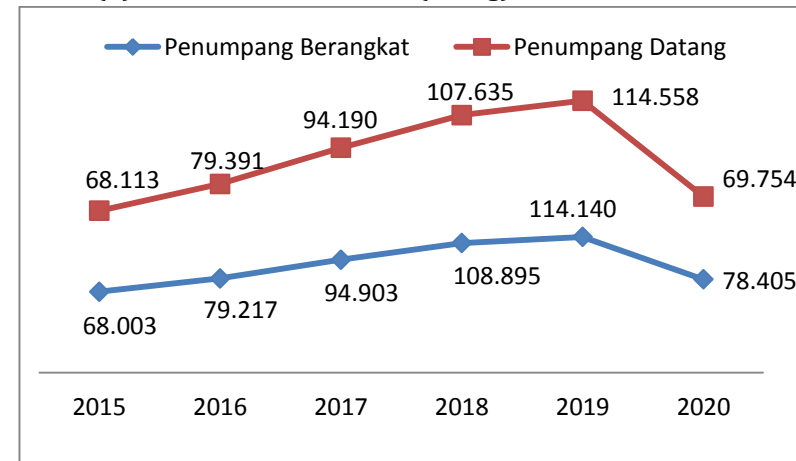
(ii) Bandara Ahmad Yani



d. Jumlah Penumpang Penerbangan Internasional
(i) Bandara Adi Sumarmo (orang)



(ii) Bandara Ahmad Yani (orang)



Tabel 1
Jumlah Daya Tarik Wisata, Tenaga Kerja, Desa Wisata, Wisatawan dan Pendapatan
Menurut Kabupaten/Kota di Jawa Tengah Tahun 2020

NO	KABUPATEN/KOTA	DAYA TARIK WISATA					JUMLAH DTW	DESA WISATA	Jumlah DTW & DESA WISATA	TENAGA		JUMLAH WISATAWAN		PENDAPATAN (Rp)
		Alam	Budaya	Buatan	Minat Khusus	Lain-Lain				L	P	Nusantara	Mancanegara	
1	Banjarnegara	9	2	10	4	2	27	1	28	352	119	936.517	887	15.371.995.000
2	Banyumas	45	4	21	9	20	99	2	101	762	398	1.325.727	79	14.495.379.698
3	Batang	15	6	19	-	-	40	-	40	232	49	679.117	-	2.093.132.575
4	Blora	4	5	12	2	-	23	-	23	153	100	162.451	-	-
5	Boyolali	18	11	24	-	-	53	-	53	20	14	117.631	-	1
6	Brebes	10	-	5	1	-	16	1	17	198	46	317.271	-	333.153.500
7	Cilacap	17	4	4	-	-	25	-	25	57	9	307.500	-	96.595.643
8	Demak	3	2	1	-	-	6	-	6	154	17	545.815	42	1.965.873.500
9	Grobogan	9	5	6	-	2	22	-	22	104	48	203.928	-	-
10	Jepara	20	11	4	1	1	37	3	40	192	104	343.896	3.004	-
11	Karanganyar	11	4	8	-	-	23	-	23	183	76	883.123	867	657.305.500
12	Kebumen	16	-	5	1	-	22	9	31	88	5	709.290	-	2.719.438.630
13	Kendal	9	6	13	1	12	41	2	43	244	142	433.376	59	-
14	Klaten	14	10	6	-	4	34	3	37	1.791	1.617	1.152.773	22.205	13.976.707.000
15	Kudus	5	18	6	-	-	29	10	39	225	82	491.488	-	-
16	Magelang Kab.	25	16	15	8	4	68	1	69	1.320	319	1.412.666	37.681	2.844.581.663
17	Magelang Kota	1	7	2	1	1	12	-	12	108	34	403.230	3.726	-
18	Pati	10	4	2	-	9	25	1	26	40	12	510.361	11	649.020.500
19	Pekalongan Kab.	17	-	5	10	4	36	1	37	489	122	311.040	-	1.623.819.250
20	Pekalongan Kota	3	-	3	-	1	7	-	7	81	20	42.254	189	172.032.000
21	Pemalang	17	1	6	1	-	25	6	31	426	134	698.421	-	4.284.232.000
22	Purbalingga	4	2	16	-	-	22	29	51	784	462	1.376.265	50	15.958.823.805
23	Purworejo	17	2	9	4	14	46	9	55	705	105	483.589	123	-
24	Rembang	14	7	8	-	1	30	1	31	308	127	854.093	11	1.441.780.510
25	Salatiga	1	1	3	-	-	5	-	5	115	32	23.938	-	30.008.000

NO	KABUPATEN/KOTA	DAYA TARIK WISATA					JUMLAH DTW	DESA WISATA	Jumlah DTW & DESA WISATA	TENAGA		JUMLAH WISATAWAN		PENDAPATAN (Rp)
		Alam	Budaya	Buatan	Minat Khusus	Lain-Lain				L	P	Nusantara	Mancanegara	
26	Semarang Kab.	5	5	33	7		50	-	50	3.294	3.040	1.840.813	856	34.387.004.021
27	Semarang Kota	5	11	13	1	11	41	-	41	499	186	3.260.303	6.628	26.149.652.379
28	Sragen	3	7	10	21	2	43	7	50	446	201	71.981	236	1.135.709.954
29	Sukoharjo	1	1	3	-	-	5	-	5	23	16	65.114	-	2.175.505.000
30	Surakarta	1	9	13	1	-	24	-	24	231	93	353.902	1.333	2.346.605.000
31	Tegal Kab.	2	-	1	-	-	3	-	3	98	23	427.389	137	3.339.936.800
32	Tegal Kota	4	-	1	-	2	7	-	7	204	634	425.953	-	1.198.237.800
33	Temanggung	6	2	7	-	4	19	-	19	233	370	223.765	40	2.985.204.050
34	Wonogiri	6	-	3	-	-	9	1	10	92	5	64.702	-	892.467.000
35	Wonosobo	4	-	4	-	-	8	-	8	42	6	1.169.403	126	2.490.125.900
TAHUN 2020		351	163	301	73	94	982	87	1.069	14.293	8.767	22.629.085	78.290	155.814.326.679
<i>Tahun 2019</i>		284	153	249	59	89	834	83	917	12.912	7.931	57.900.863	691.699	314.725.465.729
<i>Tahun 2018</i>		240	132	199	43	78	692	58	750	10.718	7.100	48.943.607	677.168	301.622.707.421
<i>Tahun 2017</i>		209	127	173	32	74	615	29	644	10.017	6.676	40.118.470	781.107	212.570.844.806
<i>Tahun 2016</i>		182	110	146	31	82	551	28	579	7.108	3.815	36.899.775	578.924	262.984.817.326
<i>Tahun 2015</i>		160	82	131	27	77	477	32	509	5.118	2.228	33.030.843	421.191	238.373.330.846

Sumber: sisdaporapar.jatengprov.go.id (diolah)

Tabel 2
Jumlah Wisatawan Nusantara yang Berkunjung ke Daya Tarik Wisata
Per Bulan Menurut Kabupaten/Kota di Jawa Tengah Tahun 2020

NO	KAB/KOTA	JAN	FEB	MAR	APR	MEI	JUN	JUL	AGU	SEPT	OKT	NOP	DES	TOTAL
1	Banjarnegara	193.758	94.541	48.696	-	-	16.022	34.985	170.812	94.418	79.460	84.614	119.211	936.517
2	Banyumas	21.673	321.781	98.910	-	-	-	50.052	106.505	151.501	390.879	169.118	15.308	1.325.727
3	Batang	122.679	47.519	31.658	-	-	-	51.270	68.652	145.650	60.753	74.993	75.943	679.117
4	Blora	22.116	16.491	9.015	2.305	2.321	5.841	9.050	15.771	7.336	25.221	25.920	21.064	162.451
5	Boyolali	41.596	24.069	-	-	-	-	-	-	-	20.191	19.888	11.887	117.631
6	Brebes	71.628	34.718	2.390	-	-	-	27.041	49.088	33.120	51.954	32.325	15.007	317.271
7	Cilacap	34.213	13.665	5.601	1.012	-	19.209	31.285	45.642	51.956	32.894	45.834	26.189	307.500
8	Demak	148.013	136.304	96.095	-	-	187	1.140	16.275	23.721	43.187	50.685	30.208	545.815
9	Grobogan	44.144	38.061	26.635	-	-	11.333	14.737	8.801	13.110	15.439	14.474	17.194	203.928
10	Jepara	184.926	112.720	-	-	-	-	-	-	-	14.940	15.420	15.890	343.896
11	Karanganyar	213.400	136.769	52.745	-	867	17.315	26.525	39.766	53.910	115.609	90.472	135.745	883.123
12	Kebumen	87.838	35.441	25.252	68	-	-	31.071	53.530	31.938	24.759	34.144	385.249	709.290
13	Kendal	140.164	37.869	-	-	-	-	33.209	56.763	46.827	47.426	34.083	37.035	433.376
14	Klaten	452.328	274.747	91.681	-	-	-	16.161	24.721	54.609	84.623	68.185	85.718	1.152.773
15	Kudus	164.879	159.824	101.558	-	-	-	-	-	-	-	-	65.227	491.488
16	Magelang Kab.	475.528	273.018	115.253	-	-	2.303	31.275	127.226	101.121	117.600	77.505	91.837	1.412.666
17	Magelang Kota	87.998	80.211	47.583	5.304	6.927	7.258	13.920	30.439	36.923	25.911	34.197	26.559	403.230
18	Pati	138.979	113.130	68.917	420	1.592	4.193	11.096	30.737	44.021	36.927	32.050	28.299	510.361
19	Pekalongan Kab.	98.162	49.331	6.562	-	-	18.368	24.605	27.985	5.405	40.725	38.409	1.488	311.040
20	Pekalongan Kota	13.377	8.336	3.221	-	-	-	3.032	3.041	2.956	2.815	3.154	2.322	42.254
21	Pemalang	61.126	39.047	25.274	200	1.000	1.801	46.594	108.217	96.014	114.244	116.995	87.909	698.421
22	Purbalingga	223.513	177.880	85.972	44	45	41.204	101.511	201.974	184.400	125.194	142.643	91.885	1.376.265
23	Purworejo	103.602	151.747	-	-	-	-	42.446	83.393	14.586	22.760	25.204	39.851	483.589
24	Rembang	187.392	107.179	57.160	-	-	-	-	81.297	121.225	110.274	76.384	113.182	854.093
25	Salatiga	10.759	8.700	4.479	-	-	-	-	-	-	-	-	-	23.938

NO	KAB/KOTA	JAN	FEB	MAR	APR	MEI	JUN	JUL	AGU	SEPT	OKT	NOP	DES	TOTAL
26	Semarang Kab.	430.705	311.241	92.343	5.571	3.413	8.339	101.545	214.150	138.965	213.119	207.501	113.921	1.840.813
27	Semarang Kota	643.260	463.806	291.328	-	-	116.049	201.751	278.379	286.626	349.021	301.548	328.535	3.260.303
28	Sragen	30.422	20.078	11.589	-	-	552	898	2.061	2.002	2.112	1.901	366	71.981
29	Sukoharjo	27.642	15.289	7.466	-	-	-	-	-	1.920	4.328	3.928	4.541	65.114
30	Surakarta	139.939	148.178	28.979	-	-	-	6.650	9.896	6.691	5.587	4.236	3.746	353.902
31	Tegal Kab.	101.219	61.604	-	-	-	-	20.665	53.961	43.815	37.888	55.849	52.388	427.389
32	Tegal Kota	115.803	84.912	13.853	-	-	13.352	43.508	48.819	35.589	-	39.101	31.016	425.953
33	Temanggung	64.133	37.859	19.056	-	-	-	5.749	25.837	19.895	21.303	19.037	10.896	223.765
34	Wonogiri	44.692	20.010	-	-	-	-	-	-	-	-	-	-	64.702
35	Wonosobo	146.632	76.373	46.283	-	-	-	2.255	124.659	92.679	107.375	155.277	417.870	1.169.403
Tahun 2020		5.088.238	3.732.448	1.515.554	14.924	16.165	283.326	984.026	2.108.397	1.942.929	2.344.518	2.095.074	2.503.486	22.629.085
<i>Tahun 2019</i>		<i>4.421.600</i>	<i>3.356.396</i>	<i>4.045.622</i>	<i>4.751.108</i>	<i>2.720.752</i>	<i>9.743.205</i>	<i>5.782.682</i>	<i>3.756.403</i>	<i>4.802.886</i>	<i>4.150.898</i>	<i>4.217.124</i>	<i>6.152.187</i>	<i>57.900.863</i>
<i>Tahun 2018</i>		<i>4.097.946</i>	<i>2.666.503</i>	<i>3.612.377</i>	<i>4.451.888</i>	<i>3.491.058</i>	<i>7.236.124</i>	<i>4.171.245</i>	<i>3.375.748</i>	<i>3.512.484</i>	<i>3.270.112</i>	<i>3.375.002</i>	<i>5.683.120</i>	<i>48.943.607</i>
<i>Tahun 2017</i>		<i>4.117.126</i>	<i>2.341.309</i>	<i>2.428.012</i>	<i>3.295.155</i>	<i>3.661.699</i>	<i>3.148.148</i>	<i>5.531.677</i>	<i>2.901.555</i>	<i>3.323.433</i>	<i>2.890.315</i>	<i>2.064.373</i>	<i>4.415.668</i>	<i>40.118.470</i>
<i>Tahun 2016</i>		<i>3.167.115</i>	<i>2.169.128</i>	<i>2.368.750</i>	<i>2.559.877</i>	<i>3.596.513</i>	<i>1.440.588</i>	<i>5.705.113</i>	<i>2.632.505</i>	<i>2.061.431</i>	<i>3.266.938</i>	<i>2.598.811</i>	<i>5.333.007</i>	<i>36.899.776</i>

Sumber: sisdaporapar.jatengprov.go.id (diolah)

Tabel 3
Jumlah Wisatawan Mancanegara yang Berkunjung Ke Daya Tarik Wisata
Per Bulan Menurut Kabupaten/Kota di Jawa Tengah Tahun 2020

NO	KAB/KOTA	JAN	FEB	MAR	APR	MEI	JUN	JUL	AGU	SEPT	OKT	NOP	DES	TOTAL
1	Banjarnegara	568	268	48	-	-	-	-	-	-	-	-	3	887
2	Banyumas	25	54	-	-	-	-	-	-	-	-	-	-	79
3	Batang	-	-	-	-	-	-	-	-	-	-	-	-	-
4	Blora	-	-	-	-	-	-	-	-	-	-	-	-	-
5	Boyolali	-	-	-	-	-	-	-	-	-	-	-	-	-
6	Brebes	-	-	-	-	-	-	-	-	-	-	-	-	-
7	Cilacap	-	-	-	-	-	-	-	-	-	-	-	-	-
8	Demak	17	25	-	-	-	-	-	-	-	-	-	-	42
9	Grobogan	-	-	-	-	-	-	-	-	-	-	-	-	-
10	Jepara	1.830	1.174	-	-	-	-	-	-	-	-	-	-	3.004
11	Karanganyar	179	235	284	-	-	-	-	-	169	-	-	-	867
12	Kebumen	-	-	-	-	-	-	-	-	-	-	-	-	-
13	Kendal	42	17	-	-	-	-	-	-	-	-	-	-	59
14	Klaten	11.398	7.465	3.161	-	-	-	24	24	23	27	30	53	22.205
15	Kudus	-	-	-	-	-	-	-	-	-	-	-	-	-
16	Magelang Kab.	18.958	14.265	4.213	-	-	2	33	39	25	42	28	76	37.681
17	Magelang Kota	409	434	523	-	-	-	-	565	408	537	425	425	3.726
18	Pati	5	3	1	-	-	-	-	-	-	-	2	-	11
19	Pekalongan Kab.	-	-	-	-	-	-	-	-	-	-	-	-	-
20	Pekalongan Kota	15	42	22	-	-	-	45	1	46	-	16	2	189
21	Pemalang	-	-	-	-	-	-	-	-	-	-	-	-	-
22	Purbalingga	12	19	2	-	3	4	-	-	-	7	-	3	50
23	Purworejo	18	18	-	-	-	-	12	43	10	22	-	-	123
24	Rembang	8	1	1	-	-	-	-	-	1	-	-	-	11
25	Salatiga	-	-	-	-	-	-	-	-	-	-	-	-	-
26	Semarang Kab.	396	336	96	2	-	-	-	4	-	11	4	7	856

NO	KAB/KOTA	JAN	FEB	MAR	APR	MEI	JUN	JUL	AGU	SEPT	OKT	NOP	DES	TOTAL
27	Semarang Kota	3.757	2.578	276	-	-	-	-	13	4	-	-	-	6.628
28	Sragen	91	116	29	-	-	-	-	-	-	-	-	-	236
29	Sukoharjo	-	-	-	-	-	-	-	-	-	-	-	-	-
30	Surakarta	831	285	168	-	-	-	4	12	1	3	18	11	1.333
31	Tegal Kab.	113	24	-	-	-	-	-	-	-	-	-	-	137
32	Tegal Kota	-	-	-	-	-	-	-	-	-	-	-	-	-
33	Temanggung	20	20	-	-	-	-	-	-	-	-	-	-	40
34	Wonogiri	-	-	-	-	-	-	-	-	-	-	-	-	-
35	Wonosobo	90	30	6	-	-	-	-	-	-	-	-	-	126
Tahun 2020		38.782	27.409	8.830	2	3	6	118	701	687	649	523	580	78.290
<i>Tahun 2019</i>		<i>37.825</i>	<i>49.568</i>	<i>57.320</i>	<i>49.808</i>	<i>43.437</i>	<i>51.974</i>	<i>86.271</i>	<i>100.785</i>	<i>77.166</i>	<i>60.470</i>	<i>49.308</i>	<i>27.767</i>	<i>691.699</i>
<i>Tahun 2018</i>		<i>36.594</i>	<i>53.413</i>	<i>49.675</i>	<i>48.322</i>	<i>43.492</i>	<i>44.400</i>	<i>68.110</i>	<i>123.583</i>	<i>58.998</i>	<i>34.525</i>	<i>59.993</i>	<i>56.063</i>	<i>677.168</i>
<i>Tahun 2017</i>		<i>47.766</i>	<i>44.793</i>	<i>53.466</i>	<i>46.043</i>	<i>42.704</i>	<i>157.430</i>	<i>99.178</i>	<i>79.246</i>	<i>55.205</i>	<i>59.167</i>	<i>42.906</i>	<i>53.203</i>	<i>781.107</i>
<i>Tahun 2016</i>		<i>41,398</i>	<i>44,987</i>	<i>50,043</i>	<i>47,379</i>	<i>60,084</i>	<i>32,851</i>	<i>72,16</i>	<i>70,202</i>	<i>50,168</i>	<i>38,832</i>	<i>35,527</i>	<i>34,753</i>	<i>578,924</i>

Sumber: *sisdaporapar.jatengprov.go.id (diolah)*

Tabel 4
Pertumbuhan Wisatawan
Menurut Kabupaten/Kota Di Jawa Tengah Tahun 2016-2020

NO	KAB/KOTA	2016		2017		2018		2019		2020		% 2016 - 2017		% 2017 - 2018		% 2018 - 2019		% 2019 - 2020	
		NUS	MAN	NUS	MAN	NUS	MAN	NUS	MAN	NUS	MAN	NUS	MAN	NUS	MAN	NUS	MAN	NUS	MAN
1	Banjarnegara	1.092.582	5.727	1.230.751	4.911	1.170.363	4.549	1.453.256	5.148	936.517	887	12,65	-14,25	12,65	-14,25	24,17	13,17	-35,56	-82,77
2	Banyumas	1.694.676	439	2.053.127	468	1.243.376	92	3.943.574	92	1.325.727	79	21,15	6,61	21,15	6,61	217,17	0,00	-66,38	-14,13
3	Batang	1.008.632	-	545.057	-	582.904	-	1.596.122	472	679.117	-	-45,96	0	-45,96	0	173,82	0,00	-57,45	-100,00
4	Blora	229.823	946	244.490	-	322.652	-	356.442	-	162.451	-	6,38	0	6,38	0	10,47	0,00	-54,42	0,00
5	Boyolali	592.046	-	477.789	10.040	393.037	709	407.236	217	117.631	-	-19,30	0	-19,30	0,00	3,61	-69,39	-71,11	-100,00
6	Brebes	477.395	-	333.999	-	473.996	-	652.654	90	317.271	-	-30,04	0	-30,04	0	37,69	0,00	-51,39	-100,00
7	Cilacap	524.951	-	671.429	-	460.960	-	401.299	-	307.500	-	27,90	0	27,90	0	-12,94	0,00	-23,37	0,00
8	Demak	1.526.709	571	1.569.917	771	1.618.458	1.189	1.846.711	828	545.815	42	2,83	35,03	2,83	35,03	14,10	-30,36	-70,44	-94,93
9	Grobogan	448.079	-	426.494	-	565.880	60	619.438	28	203.928	-	-4,82	0,00	-4,82	0	9,46	-53,33	-67,08	-100,00
10	Jepara	1.753.238	21.357	2.132.073	26.127	2.556.046	27.196	2.752.131	33.345	343.896	3.004	21,61	22,33	21,61	22,33	7,67	22,61	-87,50	-90,99
11	Karanganyar	1.352.639	5.864	1.249.463	50.594	876.657	8.654	831.066	6.014	883.123	867	-7,63	762,79	-7,63	762,79	-5,20	-30,51	6,26	-85,58
12	Kebumen	1.043.868	-	968.389	-	1.705.930	-	2.162.719	-	709.290	-	-7,23	0	-7,23	0	26,78	0,00	-67,20	0,00
13	Kendal	164.106	-	135.825	-	1.176.643	295	1.074.384	438	433.376	59	-17,23	0	-17,23	0	-8,69	48,47	-59,66	-86,53
14	Klaten	1.315.641	68.651	1.592.795	228.457	2.335.273	186.719	3.476.247	171.353	1.152.773	22.205	21,07	232,78	21,07	232,78	48,86	-8,23	-66,84	-87,04
15	Kudus	850.414	41	660.253	-	1.948.304	223	1.932.125	15	491.488	-	-22,36	0	-22,36	0	-0,83	-93,27	-74,56	-100,00
16	Magelang Kab.	4.300.990	308.285	3.565.856	315.459	4.626.065	345.730	4.795.306	357.695	1.412.666	37.681	-17,09	2,33	-17,09	2,33	3,66	3,46	-70,54	-89,47
17	Magelang Kota	949.710	4.152	1.528.110	5.027	1.103.785	4.357	1.293.316	8.713	403.230	3.726	60,90	21,07	60,90	21,07	17,17	99,98	-68,82	-57,24
18	Pati	1.247.109	7	1.357.237	17	1.246.786	5	1.682.494	6	510.361	11	8,83	142,86	8,83	142,86	34,95	20,00	-69,67	83,33
19	Pekalongan Kab.	371.478	22	323.800	31	543.271	12	1.135.824	13	311.040	-	-12,83	40,91	-12,83	40,91	109,07	8,33	-72,62	-100,00
20	Pekalongan Kota	546.461	259	255.191	376	343.791	538	212.986	354	42.254	189	-53,30	45,17	-53,30	45,17	-38,05	-34,20	-80,16	-46,61
21	Pemalang	423.148	-	454.494	-	563.637	-	504.619	-	698.421	-	7,41	0	7,41	0	-10,47	0,00	38,41	0,00
22	Purbalingga	1.377.126	52	1.704.097	128	3.798.280	731	3.293.249	149	1.376.265	50	23,74	146,15	23,74	146,15	-13,30	-79,62	-58,21	-66,44
23	Purworejo	958.031	38	1.229.150	15	1.227.450	277	1.438.005	298	483.589	123	28,30	-60,53	28,30	-60,53	17,15	7,58	-66,37	-58,72
24	Rembang	1.222.448	7.137	987.193	23	1.530.245	530	915.780	251	854.093	11	-19,24	-99,68	-19,24	-99,68	-40,15	-52,64	-6,74	-95,62

NO	KAB/KOTA	2016		2017		2018		2019		2020		% 2016 - 2017		% 2017 - 2018		% 2018 - 2019		% 2019 - 2020	
		NUS	MAN	NUS	MAN	NUS	MAN	NUS	MAN	NUS	MAN	NUS	MAN	NUS	MAN	NUS	MAN	NUS	MAN
25	Salatiga	74.304	39	131.439	-	106.347	-	127.943	9	23.938	-	76,89	0	76,89	0	20,31	0,00	-81,29	-100,00
26	Semarang Kab.	2.228.500	29.433	2.699.328	9.130	3.033.671	8.811	3.455.075	5.963	1.840.813	856	21,13	-68,98	21,13	-68,98	13,89	-32,32	-46,72	-85,64
27	Semarang Kota	3.023.441	101.756	4.198.584	99.282	5.703.282	66.107	7.150.343	81.999	3.260.303	6.628	38,87	-2,43	38,87	-2,43	25,37	24,04	-54,40	-91,92
28	Sragen	451.324	631	420.654	483	366.867	628	261.972	1.121	71.981	236	-6,80	-23,45	-6,80	-23,45	-28,59	78,50	-72,52	-78,95
29	Sukoharjo	53.067	-	50.187	-	51.949	-	304.624	-	65.114	-	-5,43	0	-5,43	0	486,39	0,00	-78,62	0,00
30	Surakarta	2.489.421	19.664	3.843.353	28.322	3.153.982	11.259	3.549.504	13.047	353.902	1.333	54,39	44,03	54,39	44,03	12,54	15,88	-90,03	-89,78
31	Tegal Kab.	684.238	1.064	728.912	1.360	1.361.855	6.528	1.100.997	2.720	427.389	137	6,53	27,82	6,53	27,82	-19,15	-58,33	-61,18	-94,96
32	Tegal Kota	559.669	-	291.292	-	498.884	-	580.932	-	425.953	-	-47,95	0	-47,95	0	16,45	0,00	-26,68	0,00
33	Temanggung	416.638	393	455.328	85	539.324	161	702.881	255	223.765	40	9,29	-78,37	9,29	-78,37	30,33	58,39	-68,16	-84,31
34	Wonogiri	420.084	120	527.518	1	403.297	79	474.292	10	64.702	-	25,57	-99,17	25,57	-99,17	17,60	-87,34	-86,36	-100,00
35	Wonosobo	1.027.789	2.276	1.074.896	-	1.310.360	1.729	1.415.317	1.056	1.169.403	126	4,58	0	4,58	0	8,01	-38,92	-17,38	-88,07
	JUMLAH	36.899.775	578.924	40.118.470	781.107	48.943.607	677.168	57.900.863	691.699	22.629.085	78.290	8,72	34,92	8,72	34,92	18,30	2,15	-60,92	-88,68

Tabel 5
Daya Tarik Wisata
Menurut Kabupaten Kota di Jawa Tengah Tahun 2020

NO	KABUPATEN/KOTA	JENIS WISATA	NAMA_WISATA	TENAGA		SUB TOTAL		
				L	P	NUSANTARA	MANCANEGARA	PENDAPATAN/(Rp)
1.	Banjarnegara							
		Wisata Buatan	Anglir Mendung Paweden	9	0	8200	0	81910000
		Minat Khusus	Arung Jeram Serayu	9	2	2628	0	486180000
		Wisata Alam	Bukit Asmara Situk	8	5	4038	0	60570000
		Wisata Budaya	Candi Dieng	0	0	255425	609	3846600000
		Wisata Alam	Curug Pletuk	8	3	4437	0	22185000
		Wisata Alam	Curug Sinom Indah	6	3	9004	0	45020000
		Minat Khusus	D"Jos Rafting	10	8	1204	0	180600000
		Wisata Buatan	D,Qiano Dieng	33	0	41003	0	812470000
		Desa Wisata	Desa Wisata	25	10	0	0	0
		Wisata Alam	Kawah Candradimuka	25	10	2873	0	21095000
		Wisata Alam	Kawah Sikidang	25	10	270903	278	4070795000
		Wisata Buatan	Kolam Renang Tirta Sumbereja	10	10	6600	0	66000000
		Lain Lain	MICE Surya Yudha	8	3	48124	0	962480000
		Wisata Budaya	Museum Kaliasa	0	0	3038	0	22050000
		Wisata Buatan	Pemandian Cangkringan	10	10	41240	0	412400000
		Wisata Buatan	Pemandian Kalionggok	12	6	18829	0	94145000
		Minat Khusus	Pikas Bannyu Wong	20	15	6202	0	1147370000
		Minat Khusus	Serayu Adventure Indonesia	11	8	0	0	0
		Wisata Buatan	Serayu Park	32	10	3460	0	51900000
		Wisata Buatan	Seruling Mas Zoo	31	3	96692	0	1450280000
		Wisata Alam	Sumur Jalatunda	25	10	6461	0	44885000
		Wisata Buatan	Surya Yudha Park	16	4	35038	0	875950000
		Lain Lain	Surya Yudha Sport Center	6	2	8519	0	170380000

NO	KABUPATEN/KOTA	JENIS WISATA	NAMA_WISATA	TENAGA		SUB TOTAL		
				L	P	NUSANTARA	MANCANEGARA	PENDAPATAN/(Rp)
		Wisata Alam	Taman Wisata Curug Pitu	1	0	5702	0	24245000
		Wisata Buatan	Tampomas	8	4	26598	0	132990000
		Wisata Alam	Telaga Merdada	31	2	4389	0	30395000
		Wisata Alam	Telaga Sewiwi	25	10	0	0	0
		Wisata Buatan	Wisata Dawuhan	6	4	25910	0	259100000
SUB TOTAL				410	152	936517	887	15371995000
2.	Banyumas							
		Wisata Buatan	Kidung Kampungku	3	0	2942	0	30180000
		Wisata Alam	Alas Kaliung	4	4	97	0	0
		Minat Khusus	AMBYAR EXPO	30	20	23500	0	0
		Minat Khusus	Arena Trail / Motor Cros	12	4	0	0	0
		Wisata Alam	Banjar Panepen	10	6	2239	0	10492000
		Wisata Alam	Banyumas Adventure Forest (BAF)	4	3	711	0	0
		Lain Lain	Banyumas Extravaganza	0	0	0	0	0
		Lain Lain	Buken	24	15	32815	0	494035000
		Wisata Alam	Bukit Karang Kitri	12	6	0	0	0
		Wisata Alam	Bukit Pandang Munggang	10	5	4291	0	21455000
		Wisata Alam	Bukit Pangonan Indah	5	3	516	0	0
		Wisata Alam	Bukit Watu Kumpul	8	6	4892	0	20420000
		Wisata Alam	Bumi Perkemahan	5	5	663	0	4800000
		Lain Lain	Caping Park	33	9	2517	0	163780000
		Lain Lain	Car Free Day Alun-alun Purwokerto	0	0	2400	0	0
		Lain Lain	Car Free Day GOR Satria Purwokerto	0	0	14000	0	7000000
		Wisata Alam	CAUB	3	2	41529	0	83058000
		Wisata Alam	Curug Gomblang	2	2	6276	0	62760000
		Wisata Alam	Curug Ceheng	4	0	0	0	0
		Wisata Alam	Curug Cipendok	5	1	26514	0	265140000
		Wisata Alam	Curug Gede/ Bayan	5	2	33155	0	165775000
		Wisata Alam	Curug Gemawang	3	2	748	0	3740000
		Wisata Alam	Curug Jenggala	0	0	19661	0	177400000

NO	KABUPATEN/KOTA	JENIS WISATA	NAMA_WISATA	TENAGA		SUB TOTAL		
				L	P	NUSANTARA	MANCANEGARA	PENDAPATAN/(Rp)
		Wisata Alam	Curug Nangga	10	5	1212	0	9299000
		Wisata Alam	Curug Song	15	12	55082	0	405212000
		Wisata Alam	Curug Telu	5	3	16024	0	150396000
		Minat Khusus	DEPO BAY	40	50	2423	0	0
		Desa Wisata	Desa Karangsalam	4	0	0	0	0
		Wisata Buatan	Dream Land Water Park	20	10	36664	0	356414000
		Wisata Alam	DTW Pagubugan	14	10	17817	2	126237000
		Lain Lain	Festival Kenthongan	0	0	0	0	0
		Wisata Budaya	Gedung Kesenian Sutedja	6	1	4650	0	18000000
		Lain Lain	Gelar Budaya (Kirab Hari Jadi Kab.Banyumas)	0	0	32000	0	0
		Wisata Buatan	Germanggis	15	12	14030	0	141080000
		Wisata Budaya	GOA MARIA	12	2	137	0	0
		Wisata Alam	Goa Sumur	3	0	60	0	0
		Wisata Alam	Greenstone	5	3	219	0	0
		Wisata Alam	Gua Damar	6	2	735	0	12930000
		Wisata Alam	Gua Lawang	5	2	872	0	7978000
		Wisata Alam	Gua Serwiti	6	3	1005	0	12528000
		Wisata Alam	Gunung Batur	8	6	3491	0	18455000
		Wisata Alam	Gunung Laos	15	12	5390	0	18587000
		Wisata Buatan	GWK	22	15	41302	0	556511500
		Wisata Alam	HUTAN PINUS LIMPAKUWUS	0	0	114858	0	1598370000
		Lain Lain	Inbox SCTV	0	0	0	0	0
		Wisata Alam	Kali Cawang	10	5	0	0	0
		Wisata Buatan	Karang Penginyongan	20	14	6814	0	73910000
		Wisata Buatan	Kolam Renang Karang Tirta	5	2	8415	0	42075000
		Wisata Buatan	Kolam Renang Tirta Kembar	6	3	20777	0	62331000

NO	KABUPATEN/KOTA	JENIS WISATA	NAMA_WISATA	TENAGA		SUB TOTAL		
				L	P	NUSANTARA	MANCANEGARA	PENDAPATAN/(Rp)
		Wisata Buatan	KR .Lokasana Asri	4	2	3820	0	30560000
		Wisata Buatan	KR.Tirta Alami Pancasan	4	2	22233	0	129322820
		Wisata Alam	Lokawisata Baturraden	59	5	303908	72	6691570500
		Wisata Alam	Lorong Blotong	6	2	252	0	1260000
		Wisata Budaya	Masjid Saka Tunggal Cikakak	3	0	2582	0	9250000
		Wisata Buatan	Museum Wayang Sendangmas	3	0	3096	1	15576000
		Wisata Alam	Off Road Baturaden	6	2	3860	0	270410000
		Wisata Buatan	Outbond Candi	15	8	1627	0	6482000
		Lain Lain	Pameran Alutsista	0	0	0	0	0
		Wisata Alam	Pancuran Tiga	5	1	2009	0	30135000
		Wisata Alam	Pancuran Tujuh	5	5	572	0	8580000
		Minat Khusus	Panembahan Gunung Wetan & Kulon	2	0	0	0	0
		Lain Lain	Panembahan Gunung Wetan Dan Gunung Kulon	1	0	0	0	0
		Lain Lain	Pasar Minggon	0	0	31200	0	0
		Minat Khusus	Pasar Setuan	8	8	375	0	1340000
		Desa Wisata	Pasar Tradisional Jaga Wana	5	8	4505	0	26108500
		Minat Khusus	PasarMinggon Tradisional Jagawana	8	6	10517	0	47258500
		Lain Lain	Pawai Pembukaan Latsitarda	0	0	0	0	0
		Wisata Alam	Pemandian Air Mineral Kalibacin	2	1	1085	0	3797500
		Wisata Alam	Pesona Gerduren	10	8	14196	0	41032000
		Wisata Buatan	Prapen Welok Mbulu	8	8	600	0	300
		Wisata Buatan	Prawita Garden	6	3	145	0	0
		Lain Lain	Religi Syeh Abdus Somad	2	1	0	0	0
		Lain Lain	Religi Syeh Akhmad Mohhamad	2	0	0	0	0
		Lain Lain	Religi Syeh Mehkdum Wali	2	2	465	0	0
		Wisata Budaya	Rengos Boyongan	0	0	7000	0	0
		Lain Lain	Safari Adventur Baturaden	4	0	0	0	0

NO	KABUPATEN/KOTA	JENIS WISATA	NAMA_WISATA	TENAGA		SUB TOTAL		
				L	P	NUSANTARA	MANCANEGARA	PENDAPATAN/(Rp)
		Lain Lain	Safari Adventur Baturaden	4	0	0	0	0
		Wisata Buatan	Sentana	6	8	22317	0	197810000
		Wisata Buatan	Small Word	0	0	6134	0	105149000
		Wisata Buatan	Taman Bale Kemambang	9	3	100414	0	353301500
		Wisata Buatan	Taman Edukasi Lalu Lintas	4	2	0	0	0
		Wisata Buatan	Taman OTCA	15	7	323	0	3230000
		Wisata Buatan	Taman Rekreasi Andhang Pangrenan	14	1	40331	0	114806000
		Wisata Alam	Telaga Kumpe	5	0	27359	0	124295000
		Wisata Alam	Telaga Sunyi	5	1	16032	0	109856000
		Wisata Buatan	The Forest	0	0	18713	0	192007500
		Lain Lain	The Village	55	20	12965	4	496833578
		Wisata Buatan	THR Pangsar Soedirman	8	1	24673	0	72322000
		Wisata Alam	Wadas Tumpang Gunung Wetan	5	3	885	0	2130000
		Wisata Alam	Wana Pramuka	3	2	5207	0	26035000
		Wisata Alam	Wana Wisata Baturraden	5	1	14010	0	88086000
		Wisata Alam	Watu Gede	0	0	2816	0	11495000
		Wisata Alam	Watu Jonggol	2	0	604	0	2820000
		Wisata Alam	Watu Kumpul	15	10	138	0	850000
		Wisata Alam	Watu Meja	6	3	4320	0	23265000
		Minat Khusus	Wisata Edukasi Mainan Anak	6	4	809	0	68463000
		Lain Lain	Wisata Pereng	16	8	5987	0	63269000
		Wisata Alam	Wisata Religi Ragan Tali	3	5	380	0	0
		Minat Khusus	Wisata Religi Syeh Abdus Somat	2	0	0	0	0
		Lain Lain	Wisata Religi Syeh Akhmad Mohamad	2	0	0	0	0
		Minat Khusus	Wisata Religi Syeh Mehkdum Wali	2	0	3820	0	6324500
SUB TOTAL				796	418	1325727	79	14495379698
3.	Batang							
		Wisata Alam	Agro Wisata Desa Tombo	4	3	788	0	788
		Wisata Buatan	Alam Hutan Losari	3	0	491	0	491
		Wisata Buatan	Argo Wisata Pagilaran	22	3	37591	0	145850000

NO	KABUPATEN/KOTA	JENIS WISATA	NAMA_WISATA	TENAGA		SUB TOTAL		
				L	P	NUSANTARA	MANCANEGARA	PENDAPATAN/(Rp)
		Wisata Buatan	Batang Dolphins Center	0	0	16162	0	16162
		Wisata Buatan	Bukit Elang Tombo	10	0	0	0	0
		Wisata Buatan	Bukit Sri Gunung	0	0	12753	0	12753
		Wisata Buatan	Bukit Tronggolasi	5	0	1933	0	1933
		Wisata Alam	Cemara Asri Desa Kuripan	5	2	4492	0	4492
		Wisata Alam	Curug Agung	4	0	127	0	127
		Wisata Alam	Curug Genting	5	0	2725	0	2725
		Wisata Alam	Curug Gombong	0	0	501	0	501
		Wisata Alam	Curug Kanoman	5	0	194	0	194
		Wisata Alam	Curug Kolorogno	5	0	179	0	179
		Wisata Alam	Curug Sigandul	4	0	145	0	145
		Wisata Buatan	FOREST COFFE	5	5	10250	0	10250
		Wisata Buatan	Jembatan Buntu Sengon	5	2	222	0	222
		Wisata Buatan	Kolam Renang Bandar	4	2	27148	0	78670934
		Wisata Buatan	Kolam Renang Mentosari	0	0	1000	0	1000
		Wisata Buatan	Kolam Renang Rejosari Timur	4	2	9026	0	9026
		Wisata Budaya	Lomba Dayung Tradisional	0	0	0	0	0
		Wisata Budaya	Makam Aulia Syeh Maulana Maghribi	20	0	12600	0	12600
		Wisata Budaya	Makam Pangeran Kajoran	3	0	958	0	958
		Wisata Budaya	Makam Syeh Maulana Maghribi	10	0	0	0	0
		Wisata Budaya	Makam Syeh Tholabudin	10	2	846	0	846
		Wisata Alam	Pantai Celong	4	5	9490	0	9021100
		Wisata Alam	Pantai Jodo	2	6	18050	0	15956000
		Wisata Buatan	Pantai Karang Mahesa	10	0	6940	0	6940
		Wisata Buatan	Pantai Muara Rejo	10	0	5600	0	5600
		Wisata Buatan	Pantai Pesona Indah Roban Barat	5	3	1385	0	1385

NO	KABUPATEN/KOTA	JENIS WISATA	NAMA_WISATA	TENAGA		SUB TOTAL		
				L	P	NUSANTARA	MANCANEGARA	PENDAPATAN/(Rp)
		Wisata Buatan	Pantai Sicepit	10	3	4800	0	4800
		Wisata Alam	Pantai Sigandu	17	3	372592	0	1467077160
		Wisata Alam	Pantai Ujung Negoro	5	2	56362	0	236756020
		Wisata Budaya	Patung Ganesha	3	0	215	0	215
		Wisata Alam	Pemandian Air Hangat Sangu Banyu	5	3	0	0	0
		Wisata Buatan	Puncak Patran	20	2	300	0	300
		Wisata Alam	Sikembang Park	0	0	10667	0	10667
		Wisata Buatan	THR Kramat	4	1	43369	0	139686846
		Wisata Buatan	Tubing Pandansari	0	0	3846	0	3846
		Wisata Buatan	Wisata Agro Selopajang	0	0	4363	0	4363
		Wisata Alam	Wisata Hutan Polowono	4	0	1007	0	1007
SUB TOTAL				232	49	679117	0	2093132575
4.	Blora							
		Wisata Buatan	Bukit Kemuning	6	2	1649	0	0
		Wisata Alam	Bukit Kunci	12	6	11999	0	0
		Wisata Alam	Goa Sentono	4	0	0	0	0
		Wisata Alam	Goa Terawang	0	0	11242	0	0
		Wisata Buatan	Kampung Bluron	15	50	24165	0	0
		Wisata Budaya	Kampung Samin Klopoduwur	0	0	0	0	0
		Wisata Budaya	Kampung Samin Sambong	3	0	0	0	0
		Wisata Buatan	KDR Park	8	0	0	0	0
		Wisata Buatan	Kedungpupur	8	2	1700	0	0
		Lain Lain	Lain-Lain (Festival Barongan)	0	0	0	0	0
		Lain Lain	Lain-Lain (Indonesiana)	0	0	0	0	0
		Wisata Buatan	Loko Tour	10	5	3542	0	0
		Wisata Budaya	Makam Janjang	6	3	0	0	0

NO	KABUPATEN/KOTA	JENIS WISATA	NAMA_WISATA	TENAGA		SUB TOTAL		
				L	P	NUSANTARA	MANCANEGARA	PENDAPATAN/(Rp)
		Wisata Budaya	Makam Sunan Pojok	0	0	0	0	0
		Wisata Budaya	Makam Syeh Abdul Khohar	4	2	0	0	0
		Wisata Buatan	Migas Cepu Edupark (MCE)	20	15	56850	0	0
		Wisata Alam	Puncak Pencu	4	2	0	0	0
		Wisata Buatan	Sayuran	1	0	0	0	0
		Wisata Buatan	Seloparang	30	5	0	0	0
		Wisata Buatan	Taman Rekreasi Tirtonadi	8	1	4624	0	0
		Wisata Buatan	Waduk Greneng	5	2	0	0	0
		Wisata Buatan	Waduk Tempuran	4	2	25051	0	0
		Wisata Buatan	Water Splash Taman Sarbini	5	3	21629	0	0
SUB TOTAL				153	100	162451	0	0
5.	Boyolali							
		Wisata Alam	Air Terjun Kayang	0	0	0	0	0
		Wisata Alam	Air Terjun Pantaran Curug Tempuran	0	0	0	0	0
		Wisata Alam	Air Terjun Semuncar	0	0	0	0	0
		Wisata Alam	Air Terjun Sipendok	0	0	0	0	0
		Wisata Buatan	Alun-alun Kidul	0	0	0	0	0
		Wisata Alam	Bendungan Ngleles	0	0	0	0	0
		Wisata Budaya	Candi Lawang	0	0	0	0	0
		Wisata Budaya	Candi SAri	0	0	0	0	0
		Wisata Alam	Gancik Hill Top	0	0	0	0	0
		Wisata Buatan	Industri Abon Dan Dendeng	0	0	0	0	0
		Wisata Budaya	Kawasan Makam K. Ageng Singoprono	1	0	310	0	0
		Wisata Budaya	Kawasan Makam R.Ng.Yosodipuro	3	1	5307	0	0

NO	KABUPATEN/KOTA	JENIS WISATA	NAMA_WISATA	TENAGA		SUB TOTAL		
				L	P	NUSANTARA	MANCANEGARA	PENDAPATAN/(Rp)
		Wisata Budaya	Kawasan Makam Syaikh Maulana Maghribi	1	0	218	0	0
		Wisata Buatan	Kawasan Wana Wisata Waduk Bade	0	0	3459	0	0
		Wisata Buatan	Kawasan Wana Wisata Waduk Cengklik	1	0	893	0	0
		Wisata Buatan	Kawasan Wana Wisata Waduk Kedung Ombo	0	0	0	0	0
		Wisata Budaya	Makam Indrokilo	0	0	0	0	0
		Wisata Budaya	Makam Sekar Kedaton/Retno Pambayung	0	0	0	0	0
		Wisata Budaya	Masjid Ciptomulyo	0	0	0	0	0
		Wisata Buatan	Merapi Theater / Home Theater	0	0	0	0	0
		Wisata Alam	Objek Wisata Jembatan Salaran Jrakah	0	0	0	0	0
		Wisata Alam	Objek Wisata New Selo	0	0	0	0	0
		Wisata Buatan	Patung Sapi "Gedung Lembu Sora"	0	0	0	0	0
		Wisata Buatan	Pemandian Umbul Pengging	3	1	13418	0	0
		Wisata Buatan	Pemandian Umbul Tlatar	6	4	70011	0	0
		Wisata Budaya	Pesanggrahan Pracimoharjo	0	0	0	0	0
		Wisata Budaya	Petilasan Kebokaningoro	0	0	0	0	0
		Wisata Alam	Taman Nasional Gunung Merapi	0	0	0	0	0
		Wisata Alam	Taman Nasional Gunung Merbabu	0	0	0	0	0
		Wisata Budaya	Tapak Noto	0	0	0	0	0
		Wisata Alam	Umbul Kendat	0	0	0	0	0
		Wisata Alam	Umbul Langse	0	0	0	0	0
		Wisata Alam	Umbul Ngeblak	0	0	0	0	0
		Wisata Alam	Umbul Nglese	0	0	0	0	0
		Wisata Buatan	Umbul Sewu	4	5	3798	0	0

NO	KABUPATEN/KOTA	JENIS WISATA	NAMA_WISATA	TENAGA		SUB TOTAL		
				L	P	NUSANTARA	MANCANEGARA	PENDAPATAN/(Rp)
		Wisata Alam	Umbul Tirtomulyo	0	0	3900	0	1
		Wisata Alam	Wana Wisata Telawa	1	3	16317	0	0
		Wisata Buatan	Wisata Biogas	0	0	0	0	0
		Wisata Buatan	Wisata Buah Pepaya	0	0	0	0	0
		Wisata Alam	Wisata Bukit Samiran	0	0	0	0	0
		Wisata Buatan	Wisata Jamu Tilung	0	0	0	0	0
		Wisata Buatan	Wisata Kampong Lele	0	0	0	0	0
		Wisata Buatan	Wisata Kerajinan Alumunium	0	0	0	0	0
		Wisata Buatan	Wisata Kerajinan Ijuk	0	0	0	0	0
		Wisata Buatan	Wisata Kerajinan Kayu	0	0	0	0	0
		Wisata Buatan	Wisata Kerajinan Sangkar Burung	0	0	0	0	0
		Wisata Buatan	Wisata Kerajinan Tembaga	0	0	0	0	0
		Wisata Buatan	Wisata Padi Organik	0	0	0	0	0
		Wisata Buatan	Wisata Padi Organik	0	0	0	0	0
		Wisata Buatan	Wisata Patung Arjuna Wijaya	0	0	0	0	0
		Wisata Buatan	Wisata Sapi Perah	0	0	0	0	0
		Wisata Buatan	Wisata Sayur	0	0	0	0	0
		Wisata Alam	Wisata Umbul Sungsang	0	0	0	0	0
SUB TOTAL				20	14	117631	0	1
6.	Brebes							
		Wisata Alam	Alas Jaran Grinting	20	5	2835	0	0
		Wisata Alam	Curug Cibentang	5	2	0	0	0
		Wisata Alam	Curug Dewa Cantel	10	4	837	0	0
		Wisata Alam	Curug Putri	0	0	0	0	0
		Desa Wisata	Kampung Adat Jalawastu	45	5	944	0	0
		Wisata Alam	Kebun Teh Kaligua	0	0	60848	0	41562500
		Wisata Buatan	Kolam Renang Tirta Kencana	11	2	3438	0	17190000
		Wisata Alam	Pantai Pulau Cemara	30	10	31584	0	0
		Wisata Alam	Pantai Randusanga Indah	10	1	63550	0	154480000
		Wisata Buatan	PAP Cipanas Buaran	4	0	8010	0	40150000

NO	KABUPATEN/KOTA	JENIS WISATA	NAMA_WISATA	TENAGA		SUB TOTAL		
				L	P	NUSANTARA	MANCANEGARA	PENDAPATAN/(Rp)
		Wisata Buatan	PAP Tirta Husada	4	0	5880	0	27425000
		Minat Khusus	Pulau Hantu	25	5	3337	0	0
		Wisata Alam	Ranto Canyon	10	4	0	0	0
		Wisata Alam	Telaga Renjeng	0	0	5373	0	0
		Wisata Buatan	Waduk Malahayu	4	0	74494	0	52346000
		Wisata Buatan	Waduk Penjalin	10	4	9161	0	0
		Wisata Alam	Wisata Taman Mangrove Pandansari	10	4	46980	0	0
SUB TOTAL				198	46	317271	0	333153500
7.	Cilacap							
		Wisata Buatan	Air Panas Cipari	4	0	15881	0	39960037
		Wisata Budaya	Benteng Pendem	15	2	34511	0	0
		Wisata Alam	Curug Cigombong	0	0	0	0	0
		Wisata Alam	Curug Cimendaway	0	0	4655	0	3111480
		Wisata Alam	Curug Cisuru	0	0	0	0	0
		Wisata Alam	Curug Geulis	0	0	0	0	0
		Wisata Alam	Curug Giriwangi	0	0	2443	0	457500
		Wisata Alam	Curug Luhur	0	0	0	0	0
		Wisata Alam	Curug Mandala	0	0	0	0	0
		Wisata Budaya	Gunung Selok	2	0	24133	0	45602700
		Wisata Budaya	Gunung Srandil	0	0	1166	0	0
		Wisata Buatan	Hutan Payau	2	0	12191	0	7463926
		Wisata Buatan	Kemit Forest	1	1	25914	0	0
		Wisata Buatan	Kolam Renang Sari Rasa	1	1	9549	0	0
		Wisata Budaya	Museum Soesilo Soedarman	1	1	9916	0	0
		Wisata Alam	Pantai Bunton	0	0	0	0	0
		Wisata Alam	Pantai Indah Widarapayung	15	4	9377	0	0

NO	KABUPATEN/KOTA	JENIS WISATA	NAMA_WISATA	TENAGA		SUB TOTAL		
				L	P	NUSANTARA	MANCANEGARA	PENDAPATAN/(Rp)
		Wisata Alam	Pantai Jetis	0	0	94468	0	0
		Wisata Alam	Pantai Karang Pakis	0	0	0	0	0
		Wisata Alam	Pantai Ketapang Indah	2	0	0	0	0
		Wisata Alam	Pantai Lancang Indah	0	0	0	0	0
		Wisata Alam	Pantai Menganti	0	0	0	0	0
		Wisata Alam	Pantai Sedayu	0	0	0	0	0
		Wisata Alam	Pantai Sodong	0	0	6028	0	0
		Wisata Alam	Pantai Teluk Penyu	14	0	57268	0	0
SUB TOTAL				57	9	307500	0	96595643
8.	Demak							
		Wisata Budaya	Makam Sunan Kalijaga	25	7	252492	42	183957500
		Wisata Budaya	Masjid Agung Demak	20	5	166478	0	214624000
		Wisata Alam	Pantai Gelagah Wangi Istambul	94	0	92585	0	1267435000
		Wisata Alam	PANTAI MORO DEMAK	1	1	0	0	0
		Wisata Buatan	Taman Ria Demak	7	1	18628	0	190398000
		Wisata Alam	Wisata Bahari Morosari	7	3	15632	0	109459000
SUB TOTAL				154	17	545815	42	1965873500
9.	Grobogan							
		Wisata Alam	Air Terjun Gulingan	2	0	0	0	0
		Wisata Alam	Air Terjun Widuri	5	3	2879	0	0
		Wisata Alam	Api Abadi Merapen	2	0	7900	0	0
		Wisata Buatan	Ayodya Bloombang	12	2	16857	0	0
		Wisata Alam	Bledug Kuwu	7	3	13243	0	0
		Wisata Budaya	Candi Joglo Semar	5	5	17698	0	0
		Wisata Alam	Cindelaras	5	5	637	0	0
		Wisata Buatan	De Bale Cingkrong	8	4	22046	0	0
		Wisata Alam	Goa Lawa Goa Macan	1	2	7075	0	0

NO	KABUPATEN/KOTA	JENIS WISATA	NAMA_WISATA	TENAGA		SUB TOTAL		
				L	P	NUSANTARA	MANCANEGARA	PENDAPATAN/(Rp)
		Wisata Buatan	Gubug Water And Snow	3	2	7481	0	0
		Wisata Alam	Jatipohon Indah	5	2	24927	0	0
		Lain Lain	Kirab Budaya	0	0	0	0	0
		Wisata Buatan	Kolam Renang Rahmatika	4	3	4799	0	0
		Wisata Budaya	Makam Getas Pendowo	2	0	0	0	0
		Wisata Budaya	Makam Ki Ageng Selo	1	1	17140	0	0
		Wisata Budaya	Makam Ki Ageng Tarub	1	2	12272	0	0
		Wisata Buatan	Mulia Waterboom	15	4	10903	0	0
		Wisata Alam	Puncak Pelangi Dokoro	10	5	210	0	0
		Wisata Budaya	Rumah Fossil Banjarrejo	2	2	8704	0	0
		Lain Lain	Tradisi Boyong Grobog	0	0	0	0	0
		Wisata Alam	Waduk Kedung Ombo	10	0	0	0	0
		Wisata Buatan	Waduk Nglangon	4	3	29157	0	0
SUB TOTAL				104	48	203928	0	0
10.	Jebara							
		Wisata Alam	Air Terjun Songgolangit	3	4	3440	0	0
		Wisata Budaya	Ari-ari Kartini	1	1	590	0	0
		Wisata Alam	Benteng Portugis	8	3	13330	0	0
		Lain Lain	Desa Wisata Industri Mulyoharjo	1	1	11120	666	0
		Wisata Alam	Desa Wisata Kunir	4	3	2163	0	0
		Desa Wisata	Desa Wisata Petekeyan	10	5	2832	317	0
		Desa Wisata	Desa Wisata Plajan	3	1	14940	22	0
		Minat Khusus	Desa Wisata Tanjung	2	1	7680	0	0
		Wisata Alam	Desa Wisata Tempur	1	1	2201	0	0
		Desa Wisata	Desa Wisata Troso	10	5	9001	325	0

NO	KABUPATEN/KOTA	JENIS WISATA	NAMA_WISATA	TENAGA		SUB TOTAL		
				L	P	NUSANTARA	MANCANEGARA	PENDAPATAN/(Rp)
		Wisata Budaya	Festival Kartini	0	0	0	0	0
		Wisata Alam	Goa Tritip	2	1	2610	0	0
		Wisata Alam	Gua Manik Pecatu Beach	2	1	30662	0	0
		Wisata Budaya	Hari Jadi Jepara	0	0	0	0	0
		Wisata Budaya	Jembul Tulakan	0	0	0	0	0
		Wisata Buatan	Jepara Ourland Park (JOP)	45	37	6775	0	0
		Wisata Budaya	Klenteng Hian Thian Siang Tee	3	2	3449	45	0
		Wisata Buatan	KOP	15	7	4160	34	0
		Wisata Budaya	Makam Mantingan	4	1	43821	0	0
		Wisata Budaya	Museum Kartini	7	0	1614	37	0
		Wisata Alam	Pantai Bandengan	11	6	16802	447	0
		Wisata Alam	Pantai Beringin	1	1	1745	0	0
		Wisata Alam	Pantai Blebak	6	3	13967	0	0
		Wisata Alam	Pantai Bondo / Ombak Mati	1	1	34015	45	0
		Wisata Alam	Pantai Empu Rancak	1	1	11683	103	0
		Wisata Alam	Pantai Kartini	20	2	29450	360	0
		Wisata Alam	Pantai Pailus	5	3	2255	0	0
		Wisata Buatan	Pantai Pungkruk	1	0	2531	0	0
		Wisata Alam	Pantai Sejuta Ranting	2	1	1525	0	0
		Wisata Alam	Pantai Semat	2	1	2250	15	0
		Wisata Alam	Pantai Teluk Awur	5	1	43231	375	0
		Wisata Budaya	Pesta Baratan	0	0	0	0	0
		Wisata Budaya	Pesta Lomban	0	0	0	0	0

NO	KABUPATEN/KOTA	JENIS WISATA	NAMA_WISATA	TENAGA		SUB TOTAL			
				L	P	NUSANTARA	MANCANEGARA	PENDAPATAN/(Rp)	
		Wisata Budaya	Pesta Perang Obor	0	0	0	0	0	
		Wisata Budaya	Petilasan Sonder	0	0	2810	0	0	
		Wisata Alam	Pulau Karimunjawa	2	3	13452	213	0	
		Wisata Alam	Pulau Mandalika	1	1	51	0	0	
		Wisata Alam	Pulau Panjang	1	0	4141	0	0	
		Wisata Alam	Telaga Sejuta Akar	2	1	1180	0	0	
		Wisata Buatan	WB.Tiara Park	10	5	2420	0	0	
SUB TOTAL				192	104	343896	3004	0	
11.	Karanganyar								
		Wisata Buatan	AGROWISATA SONDOKORO	32	6	50359	0	0	
		Wisata Alam	Air Terjun Grojogan Sewu	12	4	131010	32	253662000	
		Wisata Alam	AIR TERJUN JUMOG	3	1	80422	110	0	
		Wisata Alam	Air Terjun Parangijo	6	2	9497	0	0	
		Wisata Budaya	Astana Giribangun	4	1	58774	0	0	
		Wisata Buatan	Bukit Sekipan / Halloween Tawangmangu	25	8	165057	0	0	
		Wisata Alam	Candi Ceto	2	2	58298	466	300249500	
		Wisata Alam	CANDI SUKUH	3	0	9578	259	45455000	
		Wisata Buatan	De Tjolomadoe	25	18	48104	0	0	
		Wisata Alam	Hutan Wisata Pringgondani	2	0	4029	0	30995500	
		Wisata Alam	HUTAN WISATA PUNCAK LAWU/CEMORO KANDANG	2	2	3363	0	3750000	
		Wisata Alam	HUTAN WISATA SEKIPAN	2	0	17561	0	0	
		Wisata Budaya	MAKAM ASTANA MANGADEG	4	0	0	0	0	
		Wisata Buatan	MUSEUM KAMPUNG PURBA DAYU	4	2	3269	0	5087500	
		Wisata Buatan	NEW BALEKAMBANG	7	3	76919	0	0	

NO	KABUPATEN/KOTA	JENIS WISATA	NAMA_WISATA	TENAGA		SUB TOTAL		
				L	P	NUSANTARA	MANCANEGARA	PENDAPATAN/(Rp)
		Wisata Buatan	OUTBOND AMANAH	5	7	44610	0	0
		Wisata Alam	Pendakian Lawu Via Cetho	3	2	14627	0	0
		Wisata Budaya	PURA PAMACEKAN	2	0	302	0	0
		Wisata Budaya	Puri Saraswati Jenawu	3	0	6260	0	0
		Wisata Buatan	Rumah Atsiri Tawangmangu	18	12	40813	0	0
		Wisata Alam	Sapta Tirta Pablengan	3	0	3635	0	18106000
		Wisata Buatan	Sendang Plesungan	13	4	39211	0	0
		Wisata Alam	Tahura KGPA	3	2	17425	0	0
SUB TOTAL				183	76	883123	867	657305500
12.	Kebumen							
		Wisata Alam	Balai Informasi Dan Konservasi Kebumian	0	0	0	0	0
		Wisata Buatan	Benteng Van Der Wijck	0	0	0	0	0
		Desa Wisata	Brujul Adventure Park	0	0	0	0	0
		Wisata Alam	Bukit Hud	0	0	0	0	0
		Desa Wisata	Bulupitu/ Tunjungseto	0	0	0	0	0
		Desa Wisata	Desa Wisata Grenggeng	0	0	0	0	0
		Desa Wisata	Desa Wisata Maduretno	0	0	0	0	0
		Wisata Alam	Goa Jatijajar	11	2	87326	0	1055245480
		Minat Khusus	Goa Petruk	7	1	2446	0	21374500
		Wisata Buatan	Kampoeng Etnik Kebumen	0	0	0	0	0
		Desa Wisata	Kampung Wisata Gerabah Gebangsari	0	0	0	0	0
		Wisata Alam	Pantai Karangbolong	9	1	16879	0	125640000
		Wisata Alam	Pantai Lampon	0	0	0	0	0
		Wisata Alam	Pantai Logending	13	0	32401	0	228862000
		Wisata Alam	Pantai Menganti	0	0	0	0	0
		Wisata Alam	Pantai Petanahan	10	0	53927	0	333489000
		Wisata Alam	Pantai Sawangan	0	0	0	0	0

NO	KABUPATEN/KOTA	JENIS WISATA	NAMA_WISATA	TENAGA		SUB TOTAL		
				L	P	NUSANTARA	MANCANEGARA	PENDAPATAN/(Rp)
		Wisata Alam	Pantai Surumanis	0	0	0	0	0
		Wisata Alam	Pantai Suwuk	18	0	81559	0	596735650
		Wisata Alam	Pantai Watubale	0	0	0	0	0
		Wisata Alam	Pemandian Air Panas Krakal	8	0	26433	0	244216900
		Wisata Alam	Pentulu Indah	0	0	0	0	0
		Desa Wisata	Pesona Kayangan	0	0	0	0	0
		Wisata Alam	Sawangan Adventure	0	0	0	0	0
		Desa Wisata	Taman Reptil Adiluhur	0	0	0	0	0
		Wisata Buatan	Waduk Sempor	7	1	13348	0	89098000
		Wisata Buatan	Waduk Wadaslintang	5	0	9722	0	24777100
		Desa Wisata	Wanalela Forest	0	0	0	0	0
		Wisata Alam	Wisata Alam Jembangan	0	0	0	0	0
		Desa Wisata	Wisata Alam Prabu	0	0	0	0	0
		Wisata Buatan	Wisata Alian Butterfly	0	0	0	0	0
SUB TOTAL				88	5	709.290	0	2719438630
13.	Kendal							
		Wisata Alam	Air Terjun Curugsewu	0	0	36761	6	0
		Lain Lain	Bumi Parikesit	5	3	1650	0	0
		Lain Lain	Curug Jeglong	5	0	700	0	0
		Lain Lain	Curuglawe Sicepit	5	1	1428	0	0
		Desa Wisata	Embung Bumiayu	6	4	2600	0	0
		Lain Lain	Embung Rowobranten	6	4	0	0	0
		Lain Lain	Goa Bunda Maria Besokor	5	5	295	0	0
		Wisata Alam	Goa Kiskenda	0	0	1300	0	0
		Wisata Budaya	Grebek Sompil Kaliwungu	7	7	0	0	0
		Desa Wisata	Gunung Kendil	5	5	1650	0	0
		Wisata Buatan	Kampoeng Djowo Sekatul	0	0	0	0	0
		Wisata Alam	Kartik Jaya Beach	4	2	591	0	0

NO	KABUPATEN/KOTA	JENIS WISATA	NAMA_WISATA	TENAGA		SUB TOTAL		
				L	P	NUSANTARA	MANCANEGARA	PENDAPATAN/(Rp)
		Lain Lain	Kedung Pengilon	4	0	180	0	0
		Wisata Budaya	Khoul Mbah Musyafak	7	5	0	0	0
		Wisata Budaya	Khoul Pangeran Benowo Pekuncen Pegandon	7	5	0	0	0
		Wisata Buatan	Kolam Renang Boja	6	2	11576	0	0
		Wisata Buatan	Pantai Cahaya	13	12	20075	37	0
		Wisata Alam	Pantai Indah Kemangi	5	2	78590	0	0
		Wisata Alam	Pantai Muara Kencan	0	0	0	0	0
		Wisata Alam	Pantai Ngebum	3	0	74628	0	0
		Wisata Alam	Pantai Sendang Asih	2	1	9659	0	0
		Wisata Alam	Pantai Sendang Sikucing	8	2	32318	0	0
		Lain Lain	Pasar Kaget Rowobranten	6	7	0	0	0
		Wisata Alam	Pemandian Air Panas Gonoharjo	0	0	54395	6	0
		Wisata Buatan	Plantera	0	0	1334	10	0
		Wisata Buatan	Promas Greend Land	0	0	44374	0	0
		Lain Lain	River Tubing Singorojo	8	2	0	0	0
		Wisata Buatan	River Walk	57	26	17918	0	0
		Lain Lain	Rowo Bladon	5	3	0	0	0
		Wisata Budaya	Sadran Laut Tanggul Malang	7	5	0	0	0
		Wisata Buatan	Santoso Stable	6	5	2211	0	0
		Wisata Budaya	Sedekah Laut Tawang	7	7	0	0	0
		Wisata Buatan	Sekartama Waterland	5	3	1666	0	0
		Lain Lain	Selo Arjuno	5	2	636	0	0
		Wisata Buatan	Six Water Game	0	0	6800	0	0
		Wisata Budaya	Syawalan Kaliwungu	7	5	0	0	0
		Lain Lain	Taman Bunga Sekarsari	7	5	0	0	0

NO	KABUPATEN/KOTA	JENIS WISATA	NAMA_WISATA	TENAGA		SUB TOTAL		
				L	P	NUSANTARA	MANCANEGARA	PENDAPATAN/(Rp)
		Wisata Buatan	Taman Kelinci	3	2	9679	0	0
		Wisata Buatan	Tirta Nusantara	0	0	0	0	0
		Wisata Buatan	Tirto Arum Baru	6	8	18888	0	0
		Wisata Buatan	Tlogomili	3	2	1324	0	0
		Minat Khusus	Tubing Genting	9	0	0	0	0
		Lain Lain	Watu Sumong	5	2	150	0	0
SUB TOTAL				249	144	433376	59	0
14.	Klaten							
		Wisata Budaya	BUKIT CINTA	0	0	54094	0	158695000
		Wisata Alam	BUKIT PATRUM	1	0	317	0	0
		Wisata Buatan	BUKIT SIDOGURO	9	0	76955	0	149770000
		Wisata Budaya	Candi Plaosan	3	0	25348	753	79290000
		Wisata Budaya	CANDI SOJIWAN	1	1	3508	21	17512000
		Wisata Alam	Deles Indah	2	0	0	0	0
		Desa Wisata	DESA WISATA MELIKAN	1	1	1259	0	6572000
		Desa Wisata	DESA WISATA NGERANGAN	10	7	6625	0	52215000
		Wisata Buatan	GONDANG WINANGOEN	1	1	2547	0	3110000
		Lain Lain	Ivent Klaten Lurik Karnival	1400	1400	0	0	0
		Lain Lain	Ivent Maleman	100	100	0	0	0
		Lain Lain	Ivent Padusan	60	20	0	0	0
		Lain Lain	Ivent Syawalan	20	5	0	0	0
		Wisata Alam	Jombor Permai	8	0	0	0	0
		Desa Wisata	KAMPUNG DOLANAN SIDOWAYAH	1	1	1540	0	0
		Wisata Buatan	KAWASAN WISATA SIBLARAK	1	1	6814	0	0
		Wisata Buatan	KOLAM RENANG BALE TIRTA	3	2	695	0	2085000
		Wisata Buatan	KOLAM RENANG TIRTA KAMANDANU	10	5	1690	0	5070000
		Wisata	Makam Ki Ageng Gribig	2	0	0	0	0

NO	KABUPATEN/KOTA	JENIS WISATA	NAMA_WISATA	TENAGA		SUB TOTAL		
				L	P	NUSANTARA	MANCANEGARA	PENDAPATAN/(Rp)
		Budaya						
		Wisata Budaya	Makam Pandanaran	8	0	55900	0	71450000
		Wisata Budaya	Makam Ronggowarsito	2	0	0	0	0
		Wisata Alam	Obyek Mata Air Cokro (OMAC)	20	0	24596	0	35280000
		Wisata Alam	Pemandian Jolotundo	3	3	5408	0	4140000
		Wisata Buatan	PESONA ALAM TIRTA	5	2	965	0	7720000
		Wisata Buatan	Taman Wisata Candi Prambanan	0	0	660771	21431	13166682000
		Wisata Buatan	UMBUL ASRI	10	8	2919	0	8757000
		Wisata Alam	UMBUL BESUKI	15	10	3801	0	11403000
		Wisata Alam	UMBUL BRINTIK	1	1	75898	0	1926000
		Wisata Alam	Umbul Brondong	10	6	24067	0	47788000
		Wisata Buatan	UMBUL MANTEN	1	1	8628	0	11994000
		Wisata Alam	UMBUL PELEM	15	10	3717	0	22302000
		Wisata Alam	UMBUL PLUNENG TIRTOMULYANI	4	2	10871	0	768000
		Wisata Alam	UMBUL PLUNENG TIRTOMULYONO	11	5	41796	0	13200000
		Wisata Alam	UMBUL PONGGOK	23	12	27127	0	67290000
		Wisata Alam	UMBUL SIGEDANG - KAPILALER	9	4	3516	0	21096000
		Wisata Alam	UMBUL SUSUHAN	10	5	21401	0	10592000
		Wisata Buatan	YA-QOWIYYU	11	4	0	0	0
SUB TOTAL				1791	1617	1152773	22205	13976707000
15.	Kudus							
		Wisata Alam	Air Terjun Montel	8	0	3781	0	0
		Wisata Alam	Air Tiga Rasa Rejenu	4	0	988	0	0
		Wisata Alam	Bumi Perkemahan Kajar	12	2	723	0	0
		Desa Wisata	Desa Wisata Colo	12	8	478	0	0
		Desa Wisata	Desa Wisata Jepang	15	5	205	0	0
		Desa Wisata	Desa Wisata Kaliputu	13	3	868	0	0
		Desa Wisata	Desa Wisata Kaliwungu	14	6	327	0	0

NO	KABUPATEN/KOTA	JENIS WISATA	NAMA_WISATA	TENAGA		SUB TOTAL		
				L	P	NUSANTARA	MANCANEGARA	PENDAPATAN/(Rp)
		Desa Wisata	Desa Wisata Kauman	12	4	2105	0	0
		Desa Wisata	Desa Wisata Loram Kulon	11	4	768	0	0
		Desa Wisata	Desa Wisata Padurenan	12	3	178	0	0
		Desa Wisata	Desa Wisata Patiayam	13	7	915	0	0
		Desa Wisata	Desa Wisata Rahtawu	15	5	3213	0	0
		Desa Wisata	Desa Wisata Wonosoco	15	5	499	0	0
		Wisata Budaya	Menara Kudus	12	5	182815	0	0
		Wisata Budaya	Museum Kretek	9	8	29805	0	0
		Wisata Budaya	Museum Patiayam	6	4	3492	0	0
		Wisata Alam	Obyek Wisata Colo	33	12	255170	0	0
		Wisata Alam	Obyek Wisata Rahtawu	0	0	0	0	0
		Wisata Buatan	Taman Krida Wisata	7	1	2588	0	0
		Wisata Buatan	Taman Ria Colo	0	0	2570	0	0
		Wisata Budaya	Tradisi Ampang Maulid DS Loram Kulon	0	0	0	0	0
		Wisata Budaya	Tradisi Budaya Di Sendang Kasih Ds Gondosari	0	0	0	0	0
		Wisata Budaya	Tradisi Dhandangan	0	0	0	0	0
		Wisata Budaya	Tradisi Haul Mbah Rogomoyo Ds Kaliwungu	0	0	0	0	0
		Wisata Budaya	Tradisi Kirab Air Salamun	0	0	0	0	0
		Wisata Budaya	Tradisi Kirab Budaya 7 Gunung Ds Rahtawu	0	0	0	0	0

NO	KABUPATEN/KOTA	JENIS WISATA	NAMA_WISATA	TENAGA		SUB TOTAL		
				L	P	NUSANTARA	MANCANEGARA	PENDAPATAN/(Rp)
		Wisata Budaya	Tradisi Kirab Tebokan Ds Kaliputu	0	0	0	0	0
		Wisata Budaya	Tradisi Kupatan Bulusan Ds Hadipolo	0	0	0	0	0
		Wisata Budaya	Tradisi Kupatan Ds Kesambi	0	0	0	0	0
		Wisata Budaya	Tradisi Kupatan Sendang Jodo Ds Purworejo	0	0	0	0	0
		Wisata Budaya	Tradisi Maulidan Jawiyan Ds Padurenan	0	0	0	0	0
		Wisata Budaya	Tradisi Nyiwer Desa Ds Wonosoco	0	0	0	0	0
		Wisata Budaya	Tradisi Parade Sewu Kupat Desa Colo	0	0	0	0	0
		Wisata Budaya	Tradisi Resik - Resik Sendang Ds Wonosoco	0	0	0	0	0
		Wisata Budaya	Tradisi Sedekah Kubur RA. Nawangsih Dan RB. Rinangku	0	0	0	0	0
		Wisata Buatan	Tugu Identitas Kudus	2	0	0	0	0
		Wisata Buatan	Waterboom Mulia Wisata	0	0	0	0	0
		Wisata Buatan	Waterboom Museum Kretek	0	0	0	0	0
		Wisata Buatan	Waterboom MVR	0	0	0	0	0
SUB TOTAL				225	82	491488	0	0
16.	Magelang Kab.							
		Wisata Alam	AIR TERJUN CURUG SILAWE	10	1	0	0	0
		Wisata Alam	AIR TERJUN KEDUNGKAYANG	10	0	12855	0	13445260
		Wisata Alam	AIR TERJUN SEKARLANGIT	8	0	2250	10	3508400
		Wisata Alam	AIR TERJUN SUMURAN SELOPROJO	4	1	1000	0	1574000
		Minat Khusus	ARUNG JERAM SUNGAI ELO	320	50	202	0	0
		Lain Lain	BOROBUDUR MARATHON	0	0	0	0	0
		Wisata Alam	BUKIT BAREDE	10	5	0	0	0

NO	KABUPATEN/KOTA	JENIS WISATA	NAMA_WISATA	TENAGA		SUB TOTAL		
				L	P	NUSANTARA	MANCANEGARA	PENDAPATAN/(Rp)
		Wisata Alam	BUKIT GRENDEN	75	5	0	0	0
		Wisata Buatan	BUKIT RHEMA	5	2	56512	1869	0
		Wisata Budaya	CANDI ASU	1	0	276	0	0
		Wisata Budaya	CANDI BOROBUDUR	312	79	965699	31551	0
		Wisata Buatan	CANDI GUNUNG WUKIR	6	0	248	0	0
		Wisata Budaya	CANDI GUNUNGSARI	3	0	128	0	0
		Wisata Budaya	CANDI LOSARI	1	1	125	0	0
		Wisata Budaya	CANDI LUMBUNG SENGI	1	0	113	0	0
		Wisata Budaya	CANDI MENDUT DAN PAWON	3	1	14390	3160	98352500
		Wisata Budaya	CANDI NGAWEN	4	0	2561	20	0
		Wisata Budaya	CANDI PENDEM	1	0	136	0	0
		Wisata Budaya	CANDI RETNO	1	0	76	0	0
		Wisata Budaya	CANDI SELOGRIYO	8	2	2178	187	0
		Wisata Alam	CURUG DELIMAS	10	5	0	0	0
		Wisata Alam	CURUG SIGETIK	5	3	0	0	0
		Desa Wisata	DESA BAHASA BOROBODUR	9	2	46226	0	0
		Wisata Budaya	DESA WISATA CANDIREJO	10	3	0	0	0
		Wisata Budaya	DESA WISATA SUMBER	12	31	0	0	0
		Wisata Budaya	FESTIFAL TELAGA BLEDER	0	0	0	0	0

NO	KABUPATEN/KOTA	JENIS WISATA	NAMA_WISATA	TENAGA		SUB TOTAL		
				L	P	NUSANTARA	MANCANEGARA	PENDAPATAN/(Rp)
		Lain Lain	Festival Kali Elo	0	0	0	0	0
		Lain Lain	Festival Makanan Djadoel	0	0	0	0	0
		Wisata Alam	Gardu Pandang Mangli	4	0	0	0	0
		Wisata Budaya	GELAR BUDAYA WANUREJO	0	0	0	0	0
		Wisata Alam	GONDO PUROWANGI	5	3	0	0	0
		Wisata Alam	GUNUNG GONO	3	7	0	0	0
		Wisata Alam	Gunung Telomoyo	10	0	147300	0	1210000000
		Wisata Alam	JURANG JERO	0	0	0	0	0
		Minat Khusus	KALI GENDING TUBING	15	2	0	0	0
		Wisata Buatan	KETEP PASS	32	4	100158	116	1294019000
		Minat Khusus	LITTLE UBUD RIVER TUBING	39	8	0	0	0
		Wisata Alam	MANGLI	10	3	0	0	0
		Wisata Buatan	NAKULA SADEWA	3	2	0	0	0
		Wisata Buatan	PAHAT BATU DAN EDUKASI TAMANAGUNG	8	2	0	0	0
		Wisata Buatan	PAPRINGAN SAWANGAN	5	5	0	0	0
		Wisata Buatan	PASAR KEBON WATU GEDE	10	3	0	0	0
		Wisata Budaya	PEMANDIAN AIR HANGAT CANDI UMBUL	2	1	4757	0	32741500
		Wisata Alam	PENDAKIAN GUNUNG ANDONG VIA PENDEM	40	0	2600	30	0
		Wisata Alam	PENDAKIAN GUNUNG ANDONG VIA SAWIT	6	3	0	0	0
		Wisata Alam	PENDAKIAN GUNUNG GIYANTI	7	3	0	0	0
		Wisata Alam	Pendakian Merbabu Via Swanting	5	1	0	0	0
		Lain Lain	Perayaan Trisuci Waisak	0	0	0	0	0
		Wisata Budaya	PRASATI TUK MAS	1	0	68	0	0

NO	KABUPATEN/KOTA	JENIS WISATA	NAMA_WISATA	TENAGA		SUB TOTAL		
				L	P	NUSANTARA	MANCANEGARA	PENDAPATAN/(Rp)
		Wisata Alam	Punthuk Mangir Gunung Payung	5	2	3510	0	0
		Wisata Alam	PUNTHUK MONGRONG	10	5	0	0	0
		Wisata Alam	PUNTHUK SETUMBU	74	2	11788	738	0
		Wisata Buatan	RAWA BAMBU	10	8	0	0	0
		Minat Khusus	RIVER TUBING X-GONO ADVENTURE	30	0	0	0	0
		Wisata Buatan	RUMAH CAMERA	5	2	0	0	0
		Wisata Buatan	SENDANG HAGENG TIRTA KENCANA	5	1	0	0	0
		Wisata Alam	SILANCUR HIGHLAND	10	6	0	0	0
		Wisata Alam	SLEKER ASRI	4	0	0	0	0
		Wisata Buatan	TAMAN BUNGA PAGODA	3	3	17722	0	0
		Wisata Buatan	TAMAN NAURA	5	4	0	0	0
		Wisata Buatan	TAMAN RAMADANU	5	5	0	0	0
		Wisata Buatan	TAMAN REKREASI MENDUT	8	1	16305	0	139598503
		Wisata Buatan	TAMAN WISATA KALIBENING	14	2	1922	0	39896000
		Wisata Alam	TELAGA BLEDER	3	2	1501	0	11446500
		Wisata Alam	TOP SELFIE KRAGILAN	10	5	0	0	0
		Minat Khusus	TUBING KALI BLONGKENG	10	2	0	0	0
		Minat Khusus	TUBING SOBO NDESO SOBO KALI	25	30	0	0	0
		Minat Khusus	WEST TAMP TUBING	54	0	60	0	0
		Minat Khusus	WISATA VW BOROBUDUR	6	1	0	0	0
SUB TOTAL				1330	319	1412666	37681	2844581663
17.	Magelang Kota							
		Minat Khusus	Borobudur Golf	0	0	13334	3668	0
		Wisata Alam	Gunung Tidar	0	0	89644	0	0
		Wisata Buatan	Kebun Bibit Senopati	3	3	22475	0	0
		Lain Lain	Lain - Lain	0	0	87964	10	0
		Wisata Budaya	Museum Abdul Jalil	2	3	10653	0	0
		Wisata Budaya	Museum AJB Bumi Putera	2	0	252	0	0

NO	KABUPATEN/KOTA	JENIS WISATA	NAMA_WISATA	TENAGA		SUB TOTAL		
				L	P	NUSANTARA	MANCANEGARA	PENDAPATAN/(Rp)
		Wisata Budaya	Museum BPK RI	3	1	4697	0	0
		Wisata Budaya	Museum Diponegoro	2	0	882	4	0
		Wisata Budaya	Museum OHD	12	6	590	44	0
		Wisata Budaya	Museum Sudirman	1	0	905	0	0
		Wisata Budaya	Prasasti Mantyasih	3	0	1379	0	0
		Wisata Buatan	Taman Kyai Langgeng	80	21	170455	0	0
SUB TOTAL				108	34	403230	3726	0
18.	Pati							
		Wisata Alam	Agro Edu Forestry Resort (EAR) Regaloh	4	1	1149	0	0
		Wisata Alam	Agrowisata Kebun Jollong	6	3	126486	0	563958000
		Wisata Alam	Air Terjun Grenjengan Sewu	0	0	27841	0	0
		Wisata Alam	Bukit Pandang Ki Santomulyo Duren Sawit	0	0	14360	11	0
		Desa Wisata	Desa Wisata Pemancingan Talun	0	0	22672	0	0
		Wisata Alam	Gua Pancur	0	0	4600	0	12500
		Wisata Alam	Gua Wareh	0	0	15705	0	0
		Lain Lain	Haul Ki Ageng Ngerang Di Kecamatan Juwana	0	0	0	0	0
		Lain Lain	Haul Nyi Ageng Ngerang Kec. Tambakromo	0	0	0	0	0
		Lain Lain	Haul Sunan Prawoto	1	0	9500	0	0
		Lain Lain	Haul Syekh Ronggo Kusumo Di Kecamatan Margoyoso	0	0	0	0	0
		Lain Lain	Lomban Kecamatan Tayu	0	0	0	0	0
		Wisata Alam	Lorodan Semar	1	0	4058	0	0

NO	KABUPATEN/KOTA	JENIS WISATA	NAMA_WISATA	TENAGA		SUB TOTAL		
				L	P	NUSANTARA	MANCANEGARA	PENDAPATAN/(Rp)
		Lain Lain	Makam Syeh Ahmad Mutamakkin	1	0	76050	0	0
		Lain Lain	Makam Syeh Jangkung	1	0	151620	0	0
		Wisata Alam	Pantai Idola Banyutowo	0	0	9681	0	0
		Wisata Budaya	Petilasan Kadipaten Pesantenan	1	0	948	0	0
		Wisata Budaya	Pintu Gerbang Majapahit	1	0	154	0	0
		Lain Lain	Sedekah Laut Kecamatan Juwana	0	0	0	0	0
		Wisata Budaya	Sendang Sani	0	0	249	0	0
		Wisata Budaya	Situs Candi Kayen	1	0	1650	0	0
		Lain Lain	Upacara Tradisi Meron	0	0	0	0	0
		Wisata Alam	Waduk Gunung Rowo	2	0	17010	0	85050000
		Wisata Buatan	Waterboom Sendang Tirta Marta Sani	13	4	527	0	0
		Wisata Alam	Wisata Bendungan Klethek (WIBE-K)	1	0	19600	0	0
		Wisata Buatan	Wisata Industri PT. Dua Kelinci	7	4	6501	0	0
SUB TOTAL				40	12	510361	11	649020500
19.	Pekalongan Kab.							
		Wisata Alam	BENGKELUNG PARK	11	3	16800	0	83975000
		Minat Khusus	BUMI PERKEMAHAN DAN OUTBOUND CENTER LINGGO ASRI	5	0	13273	0	79624000
		Minat Khusus	BUPER LOLONG	29	1	13912	0	39285000
		Wisata Alam	CURUG BIDADARI	9	2	1249	0	6245000
		Wisata Alam	CURUG JLARANG	10	2	0	0	0
		Wisata Alam	CURUG MADU RESMI	28	2	4494	0	22470000
		Wisata Alam	CURUG SIWATANG	9	0	0	0	0
		Minat Khusus	EVENT FESTIVAL ROGOJEMBANGAN	100	30	0	0	0
		Lain Lain	FESTIVAL DURIAN LOLONG	10	5	0	0	0

NO	KABUPATEN/KOTA	JENIS WISATA	NAMA_WISATA	TENAGA		SUB TOTAL		
				L	P	NUSANTARA	MANCANEGARA	PENDAPATAN/(Rp)
		Lain Lain	HUT DEKRANAS	1	1	0	0	0
		Lain Lain	JUMAT PAHINGAN	5	5	0	0	0
		Wisata Alam	KARANG SRITY	13	2	2037	0	22976000
		Wisata Buatan	KOLAM RENANG BANYU BIRU	5	3	0	0	0
		Wisata Buatan	KOLAM RENANG GRAHA WISATA	7	2	0	0	0
		Wisata Buatan	KOLAM RENANG KULU ASRI	5	2	0	0	0
		Minat Khusus	LOLONG ADVENTURE	25	0	0	0	0
		Wisata Alam	OW CURUG BAJING	28	2	0	0	0
		Wisata Alam	OW CURUG MUNCAR	22	3	86	0	430000
		Wisata Alam	OW LINGGO ASRI	19	1	72189	0	553484250
		Wisata Alam	OW PANTAI DEPOK	3	0	8460	0	35682000
		Wisata Alam	OW WATU IRENG	13	2	3849	0	19245000
		Wisata Alam	PANTAI WONOKERTO	12	8	112300	0	312119000
		Wisata Buatan	PASAR KULINER RINDU SEMILIR	9	11	13584	0	170171000
		Minat Khusus	PPGP (WISATA PENDAKIAN GUNUNG)	9	0	0	0	0
		Minat Khusus	RIVER TUBING - WELO RIVER	10	2	4600	0	28000000
		Wisata Alam	Sipare Green Park	10	5	12475	0	62375000
		Wisata Alam	Telaga Mangunan Sigebyar	9	3	1429	0	3845000
		Lain Lain	TRADISI SYAWALAN MEGONO GUNUNGAN	20	20	0	0	0
		Minat Khusus	WANA WISATA CURUG LAWE	11	2	1389	0	6932000
		Minat Khusus	WANA WISATA KALI PAHINGAN	12	6	0	0	0
		Minat Khusus	WANA WISATA SIKUJANG	10	1	2296	0	11480000
		Wisata Buatan	WATERPARK LANGKAP INDAH	6	0	0	0	0
		Wisata Alam	WATU BANGKONG ADVENTURE	20	2	0	0	0
		Wisata Alam	WATUBAHAN	24	5	1974	0	11840000
		Desa Wisata	WISATA AIR KEDUNG SIPINGIT	0	0	14834	0	74170000
		Wisata Alam	Wisata Ciblon Sigesing	10	4	5796	0	59401000
		Minat Khusus	Wisata Edukasi La Ranch	12	5	4014	0	20070000

NO	KABUPATEN/KOTA	JENIS WISATA	NAMA_WISATA	TENAGA		SUB TOTAL		
				L	P	NUSANTARA	MANCANEGARA	PENDAPATAN/(Rp)
SUB TOTAL				541	142	311040	0	1623819250
20.	Pekalongan Kota							
		Wisata Buatan	Dreams Big Park	10	4	0	0	0
		Lain Lain	Lain-lain (EVENT)	10	5	0	0	0
		Wisata Buatan	Museum Batik Pekalongan	12	6	11214	179	42925000
		Wisata Alam	Pantai Pasir Kencana	14	0	6578	0	34064750
		Wisata Alam	Pantai Slamaran	7	0	11499	0	32211000
		Wisata Alam	Pusat Informasi Mangrove	15	4	3873	10	12836250
		Wisata Buatan	Wisata Bahari Pekalongan	13	1	9090	0	49995000
SUB TOTAL				81	20	42254	189	172032000
21.	Pemalang							
		Wisata Alam	BENOWO PARK	9	3	77464	0	366830000
		Wisata Alam	BUKIT KUKUSAN	17	5	325	0	3250000
		Wisata Alam	BUKIT TANGKEBAN	40	6	101782	0	718468000
		Wisata Alam	CURUG BENGKAWAH	13	0	23928	0	119640000
		Wisata Alam	CURUG SIBEDIL	10	2	10508	0	85038000
		Desa Wisata	DESA WISATA BANYUMUDAL	19	7	0	0	0
		Desa Wisata	DESA WISATA CIKENDUNG	15	11	0	0	0
		Desa Wisata	DESA WISATA KALIPRAU	19	11	0	0	0
		Desa Wisata	DESA WISATA MOJO	20	10	0	0	0
		Desa Wisata	DESA WISATA NYAMPLUNG SARI	13	8	450	0	2085000
		Desa Wisata	DESA WISATA SIMA	19	11	2780	0	12620000
		Minat Khusus	DOWHN ILL	30	7	0	0	0
		Wisata Alam	GUNUNG GAJAH	8	4	15336	0	68584000
		Wisata Buatan	JAMBE KEMBAR	20	10	11123	0	375305000
		Wisata Alam	JURANG MANGU	30	7	183	0	5820000
		Wisata Alam	KAMPOENG SEMUGIH	1	0	3779	0	22900000
		Wisata Buatan	KOLAM RENANG BENING ULUJAMI	9	2	6665	0	90475000
		Wisata Buatan	KOLAM RENANG OLYMPIC	4	1	670	0	10380000

NO	KABUPATEN/KOTA	JENIS WISATA	NAMA_WISATA	TENAGA		SUB TOTAL		
				L	P	NUSANTARA	MANCANEGARA	PENDAPATAN/(Rp)
		Wisata Budaya	Makam PandanDjati Bantarbolang	1	0	0	0	0
		Wisata Alam	OW Joko Tingkir	1	0	10975	0	24275000
		Wisata Alam	Pantai Blendung	1	0	3339	0	3316000
		Wisata Alam	PANTAI SUMUR PANDAN	18	0	9655	0	23510000
		Wisata Alam	RAIBOW RAFTING	20	1	2735	0	487775000
		Wisata Alam	ROAD RACE	3	1	306180	0	810568500
		Wisata Alam	Taman Pesiar Widuri	9	9	72228	0	274050000
		Wisata Alam	Telaga Silating	3	0	0	0	0
		Wisata Buatan	Ventura River	3	0	1003	0	3511000
		Wisata Alam	VIA VERATA/BUKIT MENDELEM	20	0	1114	0	9980000
		Wisata Buatan	Widuri Water Park	20	5	4715	0	64985500
		Wisata Alam	WIPPAS (Wisata Pangeran Purbaya Surajaya)	17	3	13261	0	44761000
		Wisata Buatan	ZATOBAY WATER BOOM	14	10	18223	0	656105000
SUB TOTAL				426	134	698421	0	4284232000
22.	Purbalingga							
		Wisata Buatan	Bendina Hills	0	0	6184	0	0
		Wisata Buatan	Buper Munjulluhur	8	0	2958	0	10918500
		Desa Wisata	Desa Wisata Tlahab Kidul	8	10	7195	1	22506000
		Desa Wisata	Desa Wisata Bantar Barang	16	16	0	0	0
		Desa Wisata	Desa Wisata Bokol	17	8	550	0	0
		Desa Wisata	Desa Wisata Bumi Sari	12	12	4020	0	3446000
		Desa Wisata	Desa Wisata Cipaku	16	10	0	0	0
		Desa Wisata	Desa Wisata Gunung Wuled	121	12	1436	0	0
		Desa Wisata	Desa Wisata Kaliori	15	15	0	0	0
		Desa Wisata	Desa Wisata Karangbanjar	10	10	8852	0	147025000
		Desa Wisata	Desa Wisata Karangcegak	20	16	39546	0	0
		Desa Wisata	Desa Wisata Karangcengis	16	16	9182	0	0
		Desa Wisata	Desa Wisata Karangjengkol	14	8	686	0	0

NO	KABUPATEN/KOTA	JENIS WISATA	NAMA_WISATA	TENAGA		SUB TOTAL		
				L	P	NUSANTARA	MANCANEGARA	PENDAPATAN/(Rp)
		Desa Wisata	Desa Wisata Karangreja	12	12	0	0	0
		Desa Wisata	Desa Wisata Kedung Benda	11	7	20080	0	65105000
		Desa Wisata	Desa Wisata Kutabawa	10	10	340	0	0
		Desa Wisata	Desa Wisata Limbasari	8	14	1472	0	15210000
		Desa Wisata	Desa Wisata Onje	16	4	5692	0	0
		Desa Wisata	Desa Wisata Pagerandong	10	10	120	0	397000
		Desa Wisata	Desa Wisata PANUSUPAN	14	8	6146	0	28260000
		Desa Wisata	Desa Wisata Pekiringan	18	6	0	0	0
		Desa Wisata	Desa Wisata Pepedan	10	10	0	0	0
		Desa Wisata	Desa Wisata Sangkanayu	10	20	2156	0	0
		Desa Wisata	Desa Wisata Selakambang	10	20	1718	0	3158000
		Desa Wisata	Desa Wisata Serang	30	12	318358	0	0
		Desa Wisata	Desa Wisata Serayu Larangan	10	10	4897	1	79572000
		Desa Wisata	Desa Wisata Sirau	10	10	5010	0	0
		Desa Wisata	Desa Wisata Siwarak	15	15	684	0	11051000
		Desa Wisata	Desa Wisata Slinga	10	10	5165	0	14036000
		Desa Wisata	Desa Wisata Tanalum	10	15	5464	0	6734000
		Desa Wisata	Desa Wisata Tumanggal	12	10	1700	0	1000000
		Wisata Buatan	FLOWER GARDEN	6	2	6212	0	62120000
		Wisata Buatan	Green Sabin	19	18	57702	0	0
		Wisata Alam	Gua Lawa	16	2	115923	0	2409601350
		Wisata Buatan	Kampung Duku Kembaran Wetan	10	10	1088	0	0
		Wisata Buatan	Kampung Warna Bobotsari	10	20	0	0	0
		Wisata Buatan	Kolam Renang Tirto Asri Walik	10	2	13530	0	204595000
		Wisata Buatan	Kolam Renang Ciblon	7	2	17380	0	122148000
		Wisata Budaya	Museum Jenderal Soedirman	1	0	6456	0	73596500
		Wisata Buatan	OWABONG	87	13	426326	0	9613097620
		Wisata Alam	PENDAKIAN GUNUNG SLAMET	1	0	0	0	0
		Wisata	Petilasan Ardi Lawet	7	0	4967	0	24835000

NO	KABUPATEN/KOTA	JENIS WISATA	NAMA_WISATA	TENAGA		SUB TOTAL		
				L	P	NUSANTARA	MANCANEGARA	PENDAPATAN/(Rp)
		Budaya						
		Wisata Alam	Rainbow Garden Kutabawa	10	10	22497	0	227070000
		Wisata Buatan	Rest Area Berkah Mulia/Chengho	10	10	68089	0	0
		Wisata Buatan	Rest Area RM.Siregol	10	10	1491	48	0
		Wisata Buatan	SANGGALURI PARK	28	4	80501	0	1676438078
		Wisata Buatan	Sefa Garden	0	0	16983	0	0
		Wisata Buatan	TAMAN USMAN JANATIN	18	2	2107	0	155716757
		Wisata Buatan	TWP Purbasari Pancuran Mas	23	11	75322	0	981187000
		Wisata Alam	WANA WISATA SERANG	2	0	0	0	0
		Wisata Buatan	Wisata Edukasi KM	10	10	80	0	0
SUB TOTAL				784	462	1376265	50	15958823805
23.	Purworejo							
		Minat Khusus	BOGOWONTO RAFTING	3	0	24	0	0
		Wisata Alam	Bukit Besek Bener	20	4	2659	0	0
		Lain Lain	CAR FREE DAY	1	1	50909	0	0
		Wisata Alam	CURUG MUNCAR	0	0	1253	0	0
		Desa Wisata	Desa Cacaban Kidul	0	0	6936	0	0
		Lain Lain	Desa Jogoboyo	0	0	206	0	0
		Desa Wisata	DESA WISATA BENOWO	1	1	500	0	0
		Wisata Budaya	DESA WISATA BENTENG PENDEM	1	1	475	0	0
		Desa Wisata	DESA WISATA DONOREJO	4	0	0	0	0
		Desa Wisata	DESA WISATA KALIGONO	40	10	6338	0	0
		Wisata Alam	DESA WISATA KALIURIP	2	2	4993	0	0
		Desa Wisata	DESA WISATA KARANGREJO	15	5	685	0	0
		Wisata Alam	DESA WISATA PANTAI PAGAK	2	0	3420	0	0
		Wisata Buatan	DESA WISATA PUCUNGROTO	8	2	25	0	0
		Wisata Buatan	DESA WISATA PURBAYAN	4	1	3054	0	0
		Wisata Alam	DESA WISATA SIDOMULYO SITUS	2	1	170	0	0

NO	KABUPATEN/KOTA	JENIS WISATA	NAMA_WISATA	TENAGA		SUB TOTAL		
				L	P	NUSANTARA	MANCANEGARA	PENDAPATAN/(Rp)
			PAJANGAN					
		Wisata Buatan	DESA WISATA SIMUNDU KEMANUKAN	1	0	37	0	0
		Desa Wisata	DESA WISATA SOMONGARI	365	0	1268	5	0
		Desa Wisata	DESA WISATA TLOGOGUWO	4	0	2186	0	0
		Wisata Buatan	Dewi Minarni Wonoroto	2	2	0	0	0
		Lain Lain	Ds Cempedak	0	0	3984	0	0
		Desa Wisata	Ds Giyombong	15	4	10288	69	0
		Desa Wisata	Ds Kyai Kate	28	0	980	0	0
		Wisata Alam	Ds Sedayu	3	1	1890	0	0
		Lain Lain	Ds Sukowuwuh	0	0	3389	0	0
		Wisata Alam	Ds Wisata Jati Sikepel	2	1	1747	0	0
		Lain Lain	Event	0	0	63000	0	0
		Lain Lain	EVENT PARIWISATA	1	1	0	0	0
		Lain Lain	FESTIVAL BOGOWONTO (LAUNCHING)	1	1	0	0	0
		Wisata Alam	GEGER MENJANGAN	1	0	2294	0	0
		Wisata Alam	Glamping D"Loano	3	0	630	0	0
		Wisata Alam	GOA SEPLAWAN	3	0	12390	10	0
		Lain Lain	GREBEG LOANO	1	1	0	0	0
		Wisata Buatan	KOLAM RENANG ALAM TIRTA	8	2	10827	0	0
		Wisata Buatan	KOLAM RENANG ARTHA TIRTA	9	2	20726	0	0
		Wisata Alam	Mangrove Demang Gede	5	1	250	0	0
		Wisata Budaya	MUSEUM TOSAN AJI	7	3	1208	0	0
		Minat Khusus	Outbond Kalimasada Semawung	2	2	3425	0	0
		Wisata Alam	PANTAI JATIKONTAL	2	0	0	0	0
		Wisata Alam	PANTAI JATIMALANG	5	0	188754	16	0
		Wisata Alam	PANTAI KEBURUHAN	2	0	2250	2	0
		Wisata Alam	PANTAI KERTOJAYAN	3	0	7000	0	0
		Wisata Alam	PANTAI KETAWANG	21	6	4882	0	0
		Wisata Alam	PANTAI PATUTREJO	3	0	29615	16	0

NO	KABUPATEN/KOTA	JENIS WISATA	NAMA_WISATA	TENAGA		SUB TOTAL		
				L	P	NUSANTARA	MANCANEGARA	PENDAPATAN/(Rp)
		Lain Lain	Pasar Inis	5	5	6500	5	0
		Lain Lain	Pasar Menoreh	4	1	700	0	0
		Lain Lain	Pasar Monggo Mampir	5	5	0	0	0
		Wisata Buatan	Pasar Papringan Sambeng	5	5	0	0	0
		Lain Lain	SEDEKAH LAUT KERTOJAYAN	1	1	0	0	0
		Lain Lain	SENAM MASSAL	1	1	0	0	0
		Wisata Buatan	SUMBER ADVENTURE CENTRE (SAC)	66	18	14943	0	0
		Wisata Buatan	Taman Bunga Asnara	3	1	4200	0	0
		Lain Lain	TOUR DE PORJO	1	1	0	0	0
		Minat Khusus	WAHANA OUTBOND DEWI MASS	10	10	1200	0	0
		Minat Khusus	WAHANA OUTBOND PANDAN ARUM	4	2	1379	0	0
SUB TOTAL				705	105	483589	123	0
24.	Rembang							
		Wisata Buatan	De Kampoeng Rembang	7	2	9575	0	3520000
		Wisata Budaya	Lasem Kota Tua/ Pecinan	10	1	987	8	0
		Wisata Budaya	Makam RA Kartini	3	0	11132	0	7064001
		Wisata Budaya	Museum RA Kartini	4	0	2849	3	3688000
		Wisata Buatan	Pagar Pelangi RN Asa	5	3	20256	0	1
		Wisata Alam	Pantai Balongan	10	5	63123	0	141470000
		Wisata Alam	Pantai Caruban	36	0	3368	0	8800000
		Wisata Alam	Pantai Dasun	5	5	1068	0	478000
		Wisata Alam	Pantai Karang Jahe	20	10	344590	0	798492000
		Wisata Alam	Pantai Nyamplung Indah	10	5	4355	0	4840000
		Wisata Alam	Pantai Pasir Putih Tasikharjo	10	10	119204	0	247435000
		Wisata Buatan	Pasar Mbrumbung	32	2	152801	0	66819002
		Wisata Budaya	Pasujudan/ Makam Sunan Bonang	3	0	19439	0	16683002

NO	KABUPATEN/KOTA	JENIS WISATA	NAMA_WISATA	TENAGA		SUB TOTAL			
				L	P	NUSANTARA	MANCANEGARA	PENDAPATAN/(Rp)	
		Wisata Alam	Pulau Gede	5	5	421	0	705000	
		Wisata Alam	Pulau Marongan	5	5	54	0	330000	
		Wisata Buatan	Sendang Coyo	5	2	554	0	925000	
		Wisata Budaya	Situs Perahu Kuno Punjulharjo	3	0	3433	0	3149000	
		Wisata Alam	Sumber Semen Sale	8	3	4756	0	5412500	
		Lain Lain	Syawalan	0	0	0	0	0	
		Wisata Buatan	Taman Alas Pandansili	13	5	4508	0	4720000	
		Wisata Buatan	Taman Bubut Akar Kartini	4	6	1575	0	0	
		Desa Wisata	Taman Lengkowo	17	18	15200	0	0	
		Wisata Alam	Taman Rekreasi Pantai Kartini	42	14	17274	0	25675002	
		Wisata Buatan	Trio G	14	12	13000	0	2	
		Wisata Buatan	Warna Wisata Kartini Mantingan	3	2	9719	0	34220000	
		Wisata Alam	Wisata Alam Kajar View	10	10	79	0	185000	
		Wisata Alam	Wisata Alam Watu Congol	20	10	149	0	490000	
		Wisata Alam	Wisata Mangrove	10	5	26200	0	32000000	
		Wisata Alam	Wisata Panohan	5	5	830	0	3000000	
		Wisata Budaya	Wisata Religi Masjid Jami Lasem	3	0	3594	0	0	
		Wisata Budaya	Wisata Religi Masjid Jami Lasem	3	0	0	0	0	
SUB TOTAL				325	145	854093	11	1441780510	
25.	Salatiga								
		Wisata Alam	Agrowisata Salatiga	67	15	0	0	0	
		Wisata Buatan	Atlantic Dreamland	33	17	920	0	0	
		Wisata Buatan	Desa Wisata Tingkir Lor	0	0	0	0	0	
		Wisata Buatan	Kolam Renang Kalitaman	13	0	18539	0	30008000	
		Wisata Budaya	Prasasti Plumpungan	2	0	45	0	0	
SUB TOTAL				115	32	19504	0	30008000	

NO	KABUPATEN/KOTA	JENIS WISATA	NAMA_WISATA	TENAGA		SUB TOTAL		
				L	P	NUSANTARA	MANCANEGARA	PENDAPATAN/(Rp)
26.	Semarang Kab.							
		Wisata Buatan	Agro Wisata Kopeng Gunungsari	5	1	3263	0	9180000
		Wisata Buatan	Agro Wisata Tlogo Resort	49	21	7037	0	129361271
		Wisata Alam	Air Terjun Curug Lawe	3	0	12227	2	48488000
		Wisata Alam	Air Terjun Semarang	2	0	2862	0	21457000
		Wisata Buatan	Ayanaz	10	6	32848	0	738185000
		Wisata Buatan	Balemong & Resort	50	15	2458	86	0
		Wisata Buatan	Bamboo Garden Sumowono	10	5	1849	0	20340000
		Wisata Buatan	Bukit Cinta	6	0	138731	0	1925019000
		Wisata Budaya	Candi Gedong Songo	9	1	288771	175	3090161000
		Minat Khusus	Cimory On The Valley	50	30	155889	0	6934020000
		Wisata Alam	Curug Tujuh Bidadari	14	0	2217	0	6237000
		Wisata Buatan	Dusun Semilir	101	33	287589	0	0
		Wisata Buatan	Eling Bening	18	12	78016	6	1588671000
		Minat Khusus	Emporium Nissin Biscuit	14	27	51070	0	1640
		Wisata Budaya	Goa Maria Kerep	34	1	19100	15	0
		Minat Khusus	Goa Maria Rosa Mistika	4	0	3268	0	0
		Wisata Buatan	Gumuk Reco Sepakung	12	6	62780	0	296525000
		Wisata Buatan	Hills Joglo Villa	16	4	717	358	12500000
		Wisata Buatan	Hortimart Agro Center	70	61	32661	15	611485000
		Wisata Buatan	Kampoeng Kopi Banaran	43	51	77961	11	3691822630
		Wisata Buatan	Kampoeng Wisata Banyumili	9	6	73882	0	0
		Wisata Buatan	Kolam Renang Baran Permai	2	3	2638	0	26000000
		Wisata Buatan	Kolam Renang Bu Sri	4	2	5428	0	0
		Wisata Buatan	Kolam Renang Bumi Lerep Indah	5	3	4882	0	0
		Wisata Buatan	Kolam Renang Tirto Argo Siwarak	12	0	7500	0	113900000
		Wisata Buatan	Langen Tirto Muncul	8	1	2175	0	22900000
		Wisata Alam	Lereng Kelir	19	6	3985	0	732000

NO	KABUPATEN/KOTA	JENIS WISATA	NAMA_WISATA	TENAGA		SUB TOTAL		
				L	P	NUSANTARA	MANCANEGARA	PENDAPATAN/(Rp)
		Wisata Budaya	Makam Hasan Munadi Nyatnyono	2	0	8772	0	0
		Wisata Buatan	Muncul Waterpark	5	2	20243	0	141890000
		Wisata Budaya	MUSEUM KERETA API AMBARAWA	15	4	81905	188	1
		Wisata Buatan	New Wisata Bandungan	27	5	12795	0	126350000
		Wisata Budaya	Palagan Ambarawa	6	0	12248	0	89969000
		Wisata Buatan	Pemandian Muncul	6	1	29546	0	193220000
		Minat Khusus	PT. Coca Cola Amatil Unit Semarang	78	60	5528	0	0
		Minat Khusus	PT. Jamu Sido Muncul	1306	1720	11913	0	0
		Minat Khusus	PT. Sosro	860	740	4195	0	0
		Wisata Buatan	Saloka Theme Park	282	117	87171	0	8883317144
		Wisata Buatan	Sunrise Hill	5	5	19311	0	223325000
		Minat Khusus	Susan Spa & Resort	28	17	5136	0	769052885
		Wisata Buatan	Taman Bunga Axelia	0	0	1297	0	0
		Wisata Buatan	Taman Bunga Celosia	50	35	49985	0	1163711000
		Wisata Buatan	Taman Bunga Setiaji	12	6	3647	0	17800000
		Wisata Buatan	Taman Kelinci	7	5	3950	0	17100000
		Wisata Buatan	Taman Wisata Kopeng	25	7	32226	0	1084755000
		Wisata Buatan	The Fountain Water Park	24	5	10969	0	206690000
		Wisata Buatan	Tree Top Outbond	3	5	29534	0	1548774500
		Wisata Buatan	Umbul Sidomukti	35	21	28741	0	260102000
		Wisata Alam	Wana Wisata Penggaron	3	0	703	0	5034000
		Wisata Buatan	Watu Gajah Park	40	32	5560	0	83633950
		Wisata Buatan	Wisata Pesanggrahan Watu Gunung	17	2	13634	0	285294000
SUB TOTAL				3415	3084	1840813	856	34387004021
27.	Semarang Kota							
		Lain Lain	CFD Pemuda Dan Pahlawan	10	4	0	0	0
		Lain Lain	Cruise	1	1	0	0	0

NO	KABUPATEN/KOTA	JENIS WISATA	NAMA_WISATA	TENAGA		SUB TOTAL		
				L	P	NUSANTARA	MANCANEGARA	PENDAPATAN/(Rp)
		Minat Khusus	Desa Wisata Kota Semarang	80	10	144496	0	2137322000
		Wisata Buatan	Destinasi MICE	1	1	372210	0	372209000
		Wisata Buatan	DPong	5	5	2453	0	73590000
		Lain Lain	DUGDERAN	1	1	0	0	0
		Lain Lain	Festival Banjir Kanal Barat	1	1	0	0	0
		Lain Lain	FESTIVAL KOTA LAMA	1	1	0	0	0
		Wisata Buatan	FIRDAUS FATIMAH ZAHRA	10	5	8962	0	358480000
		Wisata Budaya	Gedung Lawangsewu	34	8	393825	681	3938250000
		Wisata Buatan	Gelanggang Pemuda Manunggal	52	6	66426	0	458187000
		Wisata Alam	Goa Kreo	7	1	75549	0	544464000
		Wisata Buatan	Gravity Indoor Trampoline Park	7	4	712	0	64080000
		Wisata Alam	Hutan Wisata Tinjomoyo	4	1	5593	0	22372000
		Wisata Buatan	Internasional Sport Club (SIC)	17	6	0	0	0
		Lain Lain	Jateng Fair	1	1	0	0	0
		Wisata Buatan	Jungle Toon	11	8	6234	0	207520000
		Wisata Alam	Kampoeng Wisata Taman Lele	6	2	7174	0	127573500
		Wisata Budaya	Kota Lama & Lawang Sewu Dskt	6	4	0	0	0
		Wisata Budaya	Kota Lama Semarang	20	12	1186672	5010	6220212000
		Lain Lain	LOENPIA JAZZ	1	1	0	0	0
		Lain Lain	MAHAKARYA LEGENDA GOA KREO	1	1	0	0	0
		Wisata Budaya	Makam Sunan Pandanaran	2	0	10639	0	35844629
		Wisata Budaya	Masjid Agung Jawa Tengah	15	12	63436	0	602646000
		Wisata Alam	MEC Tapak Tugurejo	2	2	0	0	0
		Wisata Budaya	Museum Mandala Bakti	3	2	0	0	0
		Wisata	Museum Rekor Indonesia	4	2	0	0	0

NO	KABUPATEN/KOTA	JENIS WISATA	NAMA_WISATA	TENAGA		SUB TOTAL		
				L	P	NUSANTARA	MANCANEGARA	PENDAPATAN/(Rp)
		Budaya						
		Wisata Budaya	Museum Ronggowarsito	35	21	15485	101	60128000
		Wisata Buatan	Nirwana Stable	12	6	31116	0	311160000
		Wisata Buatan	Old City 3D Trick Art Museum Semarang	5	3	6609	0	198270000
		Wisata Alam	Pantai Marina	4	3	256410	0	1282050000
		Wisata Budaya	Sam Poo Kong	24	10	148999	836	2044091000
		Lain Lain	SEMARANG BRIDGE FOUNTAIN	1	1	0	0	0
		Lain Lain	SEMARANG NIGHT CARNIVAL	1	1	0	0	0
		Lain Lain	SESAJI REWANDA	1	1	0	0	0
		Wisata Budaya	Taman Budaya Raden Saleh	15	2	0	0	0
		Wisata Buatan	Taman Marga Satwa Semarang (Semarang Zoo)	20	6	196902	0	4008809250
		Wisata Buatan	Taman Mini Jawa Tengah Puri Maerokoco	8	3	252472	0	2661795000
		Wisata Buatan	Taman Rekreasi Marina	4	3	0	0	0
		Wisata Budaya	Vihara Budha Gaya	5	2	0	0	0
		Wisata Buatan	Water Blaster	100	45	7929	0	420599000
SUB TOTAL				538	209	3260303	6628	26149652379
28.	Sragen							
		Minat Khusus	2018_15_Pentas Musik Sekeco	10	5	-	0	0
		Minat Khusus	2018_16_Theater Dan Kethoprak Lesung	10	5	-	0	0
		Minat Khusus	2018_17_Campur Sari Garapan	10	5	-	0	0
		Minat Khusus	2018_17_Temu Tari	10	5	-	0	0

NO	KABUPATEN/KOTA	JENIS WISATA	NAMA_WISATA	TENAGA		SUB TOTAL		
				L	P	NUSANTARA	MANCANEGARA	PENDAPATAN/(Rp)
		Minat Khusus	2018_18_Kethoprak OPD	10	5	-	0	0
		Minat Khusus	2018_2_Theater	10	5	-	0	0
		Minat Khusus	2018_3_Wayangan	10	5	-	0	0
		Minat Khusus	2018_4_Pentas Tari	10	5	-	0	0
		Minat Khusus	2018_5_Musik Band Pelajar	10	5	-	0	0
		Minat Khusus	2018_6_Gebyar Tari	10	5	-	0	0
		Minat Khusus	2018_7_Coket Tayub	10	5	-	0	0
		Minat Khusus	2018_8_Parade Rebana	10	5	-	0	0
		Minat Khusus	2018_9_Akustik	10	5	-	0	0
		Wisata Alam	Air Terjun Dan Desa Wisata Sambilenguk	0	0	-	0	0
		Minat Khusus	Alun-alun Sasono Langen Putro	0	0	-	0	0
		Wisata Buatan	Cembrengan (Pasar Malam PG. Mojo)	20	11	-	0	0
		Minat Khusus	Desa Wisata Kliwonan	5	3	-	0	0
		Minat Khusus	Deworejo	4	2	-	0	0
		Desa Wisata	Festival Banyu Langit	10	5	-	0	0
		Desa Wisata	Festival Batik Sragenan	20	10	-	0	0

NO	KABUPATEN/KOTA	JENIS WISATA	NAMA_WISATA	TENAGA		SUB TOTAL		
				L	P	NUSANTARA	MANCANEGARA	PENDAPATAN/(Rp)
		Desa Wisata	Festival Dolanan Tradisional	10	5	-	0	0
		Wisata Buatan	Festival Jenang	20	10	-	0	0
		Desa Wisata	FESTIVAL LAMPION	10	5	-	0	0
		Desa Wisata	JAMASAN PUSAKA PERTANIAN	10	5	-	0	0
		Wisata Buatan	Kolam Renang Doeng Cuo	5	2	-	0	0
		Wisata Buatan	Kolam Renang Kartika	5	3	10.111	0	109548000
		Wisata Buatan	Kolam Renang Tirto Widoro (408)	4	0	-	0	0
		Wisata Budaya	Kompleks Masjid Dan Makam /Petilasan Joko Tingkir Dan Ki Kebo Kenongo	1	0	-	0	0
		Wisata Budaya	Makam Bupati Sragen I	1	0	-	0	0
		Wisata Budaya	Makam Kyai Srenggi	1	0	-	0	0
		Wisata Budaya	Makam Pangeran Samudra (Gunung Kemukus)	5	0	15.509	0	264828954
		Wisata Budaya	Makam Syekh Zakariya	1	0	-	0	0
		Minat Khusus	Membatik Sragenan	20	10	-	0	0
		Wisata Buatan	Menara Pandang Sangiran	2	0	-	0	0
		Minat Khusus	Museum Klaster Bukuran	0	0	-	0	0
		Minat Khusus	Museum Klaster Manyarejo	0	0	-	0	0
		Minat Khusus	Museum Klaster Ngebung	0	0	-	0	0
		Wisata Buatan	MUSEUM MANUSIA PURBA SANGIRAN	10	3	41.502	236	710002000
		Desa Wisata	Pasar Barongan	10	5	-	0	0
		Wisata Alam	Pemandian Air Panas Bayanan	4	0	4.859	0	51331000
		Wisata Alam	Pemandian Air Panas Ngunut	1	0	-	0	0
		Minat Khusus	Pengajian Akbar (Habib Syekh)	30	10	-	0	0
		Desa Wisata	Pesta Jenang Sum-Sum	10	5	-	0	0
		Wisata	Petilasan Ki Joko Budug/Raden Haryo	1	0	-	0	0

NO	KABUPATEN/KOTA	JENIS WISATA	NAMA_WISATA	TENAGA		SUB TOTAL		
				L	P	NUSANTARA	MANCANEGARA	PENDAPATAN/(Rp)
		Budaya	Bangsals					
		Lain Lain	Sragen 3Fun HUT Ke 272 2018	25	10	-	0	0
		Wisata Buatan	Srawung Seni Segoro Gunung (Sri Tandung)	20	12	-	0	0
		Wisata Budaya	Suran Kemukus (Larap Slambu Makam Pangeran Samudro)	20	5	-	0	0
		Wisata Buatan	Taman Ndayu Park	20	5		0	0
		Lain Lain	Tebu Manten (PG MOJO) Awal Giling Tebu	10	10	-	0	0
		Wisata Buatan	Waduk Gebyar	1	0	-	0	0
SUB TOTAL				446	201	71981	236	1135709954
29.	Sukoharjo							
		Wisata Alam	Batu Seribu	5	1	15562	0	77810000
		Wisata Budaya	Makam Balakan	2	1	3361	0	16805000
		Wisata Buatan	Pandawa Water Word	5	5	4480	0	336000000
		Wisata Buatan	Royal Water Adventure	5	5	4963	0	99260000
		Wisata Buatan	The Heritage Palace	6	4	36748	0	1645630000
SUB TOTAL				23	16	65114	0	2175505000
30.	Surakarta							
		Minat Khusus	BAKDAN NENG SOLO	0	0	0	0	0
		Wisata Buatan	BTC	0	0	0	0	0
		Wisata Buatan	GALABO	0	0	0	0	0
		Wisata Buatan	KAMPUNG BATIK KAUMAN	0	0	0	0	0
		Wisata Buatan	KAMPUNG BATIK LAWEYAN	0	0	0	0	0
		Wisata Budaya	KAMPUNG SITUS BUDAYA BALUWARTI	0	0	220	0	1100000
		Wisata Budaya	KETOPRAK BALEKAMBANG	0	0	2926	0	17080000
		Wisata Budaya	KRATON KASUNANAN SURAKARTA	35	15	0	0	0

NO	KABUPATEN/KOTA	JENIS WISATA	NAMA_WISATA	TENAGA		SUB TOTAL		
				L	P	NUSANTARA	MANCANEGARA	PENDAPATAN/(Rp)
		Wisata Alam	MAKAM HABIB ALI	0	0	0	0	0
		Wisata Buatan	MASJID AGUNG	0	0	0	0	0
		Wisata Budaya	MUSEUM BATIK DANAR HADI	9	5	1880	170	59780000
		Wisata Budaya	MUSEUM KERIS	10	7	4172	161	33708000
		Wisata Budaya	MUSEUM LOKANANTA	0	0	0	0	0
		Wisata Budaya	MUSEUM RADYA PUSTAKA	9	4	5945	76	0
		Wisata Buatan	PASAR ANTIK TRIWINDU	0	0	0	0	0
		Wisata Buatan	PASAR GEDHE	0	0	0	0	0
		Wisata Buatan	PASAR KLEWER	0	0	0	0	0
		Wisata Buatan	PGS	0	0	0	0	0
		Wisata Buatan	PULABO	0	0	0	0	0
		Wisata Budaya	PURA MANGKUNEGARAN	55	10	9310	902	111140000
		Wisata Buatan	TAMAN BALEKAMBANG	28	2	210014	10	0
		Wisata Buatan	TAMAN SATWA TARU JURUG	55	10	107332	14	2013092000
		Wisata Buatan	TAMAN SRIWEDARI	0	0	0	0	0
		Wisata Budaya	WAYANG ORANG SRIWEDARI	30	40	12103	0	110705000
SUB TOTAL				231	93	353902	1333	2346605000
31.	Tegal Kab.							
		Wisata Alam	GUCI	59	11	350307	137	3139725500
		Wisata Alam	PURWAHABA INDAH	21	7	48527	0	128156000
		Wisata Buatan	TIRTA WADUK CACABAN	18	5	28555	0	72055300
SUB TOTAL				98	23	427389	137	3339936800
32.	Tegal Kota							
		Wisata Buatan	BAHARI WATERPARK	36	16	2075	0	0
		Wisata Alam	Pantai Alam Indah	31	2	286857	0	924195800

NO	KABUPATEN/KOTA	JENIS WISATA	NAMA_WISATA	TENAGA		SUB TOTAL		
				L	P	NUSANTARA	MANCANEGARA	PENDAPATAN/(Rp)
		Wisata Alam	Pantai Batam Sari	10	3	21797	0	43594000
		Wisata Alam	Pantai Muarareja Indah	17	8	91091	0	182182000
		Wisata Alam	Pantai Pulau Kodok	10	5	24133	0	48266000
		Lain Lain	Ruwatan PAI	50	500	0	0	0
		Lain Lain	TEGAL PESISIR KARNAVAL	50	100	0	0	0
SUB TOTAL				204	634	425953	0	1198237800
33.	Temanggung							
		Wisata Alam	Banyu Ciblon Lestari	3	3	2944	0	18479000
		Wisata Buatan	Bukit Kembang Arum	10	0	5834	0	48105000
		Wisata Budaya	Candi Pringapus	1	0	1462	3	0
		Lain Lain	Festival Sindoro Sumbing	10	10	0	0	0
		Wisata Buatan	Kolam Cinta Liyangan	4	2	1764	0	14112000
		Wisata Budaya	Liyangan	4	0	2952	9	0
		Wisata Buatan	Pasar Papringan Ngadiprono	100	300	6500	25	201000000
		Lain Lain	Pesta Malam Tahun Baru	10	10	0	0	0
		Wisata Buatan	Pikatan Water Park	34	12	23392	0	807547250
		Wisata Alam	Posong	9	2	15494	3	212100000
		Lain Lain	Rejegan Plabengan	10	10	0	0	0
		Wisata Alam	Sedadap	10	0	50	0	1275000
		Wisata Buatan	Sindoro Water Park	3	3	684	0	9230000
		Wisata Buatan	Taman Posong	5	4	82098	0	1394640000
		Lain Lain	Temanggung Night Carnival	10	10	0	0	0
		Wisata Buatan	Tirto Asri	5	1	14896	0	162090800
		Wisata Alam	Umbul Jumprit	2	0	1800	0	14500000
		Wisata Alam	Taman Cahaya Langgeng			26543		
		Wisata Alam	Wapit	3	3	20600	0	102125000
SUB TOTAL				233	370	207013	40	2985204050

NO	KABUPATEN/KOTA	JENIS WISATA	NAMA_WISATA	TENAGA		SUB TOTAL		
				L	P	NUSANTARA	MANCANEGARA	PENDAPATAN/(Rp)
34.	Wonogiri							
		Wisata Alam	Desa Wisata Sendang Pinilih	0	0	6400	0	32000000
		Wisata Alam	Girimanik	2	0	831	0	4613800
		Wisata Alam	Goa Putri Kencono	1	0	87	0	461600
		Wisata Buatan	Istana Parnaraya	0	0	1934	0	9346000
		Desa Wisata	Kampung Wayang Kepuhsari	34	1	259	0	0
		Wisata Alam	Kawasan Wisata Museum Karst	4	0	4982	0	28902600
		Wisata Alam	Khayangan	2	0	517	0	2481600
		Wisata Buatan	Kitagawa Pesona Bali	0	0	2227	0	10885000
		Wisata Alam	Pantai Sembukan	3	0	3126	0	15004800
		Wisata Buatan	Waduk Gajah Mungkur	46	4	44339	0	788771600
SUB TOTAL				92	5	64702	0	892467000
35.	Wonosobo							
		Wisata Buatan	Dieng Plateau Theatre (DPT)	5	2	340645	42	796164600
		Wisata Buatan	Gelanggan Renang Mangli	4	0	40850	0	107407000
		Wisata Buatan	Kalianget	10	1	26850	0	200131000
		Wisata Alam	Kawasan Dataran Tinggi Dieng	8	1	376928	42	934040000
		Wisata Alam	Kawasan Lembah Dieng	6	1	340645	42	377130600
		Wisata Alam	Sunrise Sikunir	4	0	0	0	0
		Wisata Alam	Telaga Menjer	2	0	26305	0	47249400
		Wisata Buatan	Waduk Wadaslintang	3	1	17180	0	28003300
SUB TOTAL				42	6	1169403	126	2490125900

Sumber: sisdaporapar.jatengprov.go.id (diolah)

Tabel 6
Jumlah Hotel, Kamar, Tenaga Kerja
Menurut Kabupaten/ Kota di Jawa Tengah Tahun 2020

NO	KAB/KOTA	UNIT HOTEL								JUMLAH KAMAR							
		HOTEL BINTANG						Non Bintang	Total	HOTEL BINTANG						Non Bintang	Total
		5	4	3	2	1	Jumlah			5	4	3	2	1	Jumlah		
1	Banjarnegara			1			1	46	47			171			171	530	701
2	Banyumas		3	6	1	3	13	176	189		434	454	26	199	1.113	3.684	4.797
3	Batang			1		1	2	10	12			86		50	136	247	383
4	Blora	1	3	2	1		7	39	46	54	239	158	49		500	1.111	1.611
5	Boyolali			2	1		3	18	21			155	65		220	427	647
6	Brebes			1		1	2	12	14			63		31	94	306	400
7	Cilacap			6	3	5	14	43	57			516	205	153	874	731	1.605
8	Demak		1				1	14	15				87		87	124	211
9	Grobogan			3	1	4	8	10	18			187	87	155	429	272	701
10	Jepara			4	2	1	7	60	67			269	119	24	412	860	1.272
11	Karanganyar	1	2	2	2	2	9	199	208	348	462	141	59	68	1.078	2.061	3.139
12	Kebumen		1	1			2	38	40		84	71			155	849	1.004
13	Kendal			1			1	24	25			57			57	681	738
14	Klaten			1			1	61	62			61			61	976	1.037
15	Kudus			1	3	3	7	24	31			157	132	86	375	607	982
16	Magelang Kab.	2	2	5	1	1	11	56	67	119	208	122	22	26	497	836	1.333
17	Magelang Kota	1	4	4	1		10	13	23		144	218	39		401	380	781
18	Pati			3	3	2	8	25	33			245	83	84	412	749	1.161
19	Pekalongan Kab				1		1	11	12				39		39	186	225
20	Pekalongan Kota		2	6	1	1	10	25	35		191	548	46	65	850	495	1.345
21	Pemalang Kab.			1	1	1	3	24	27	149		126	46	51	372	626	998

NO	KAB/KOTA	UNIT HOTEL								JUMLAH KAMAR							
		HOTEL BINTANG						Non Bintang	Total	HOTEL BINTANG						Non Bintang	Total
		5	4	3	2	1	Jumlah			5	4	3	2	1	Jumlah		
22	Purbalingga		1				1	22	23		140				140	299	439
23	Purworejo					1	1	17	18					49	49	354	403
24	Rembang				1	1	2	15	17				100	110	210	407	617
25	Salatiga		2	3			5	26	31		271	186			457	627	1.084
26	Semarang Kab		2	4	3	5	14	209	223		193	235	118	220	766	4.336	5.102
27	Semarang Kota	5	21	25	25	14	90	88	178	1.136	2.956	2.676	1.894	557	9.219	2.867	12.086
28	Sragen						-	8	8						-	296	296
29	Sukoharjo		2	2	8		12	18	30		706	278	679		1.663	480	2.143
30	Surakarta Kota	3	10	17	20	7	57	107	164	543	1.513	1.378	1.533	224	5.191	2.234	7.425
31	Tegal Kab			1	2	1	4	40	44			76	65	47	188	665	853
32	Tegal Kota			7	4	2	13	17	30			624	187	112	923	374	1.297
33	Temanggung			1		1	2	18	20			41		62	103	334	437
34	Wonogiri						-	31	31						-	592	592
35	Wonosobo		2	1	1		4	138	142		175	48	58		281	1.438	1.719
TOTAL 2020		13	58	112	86	57	326	1.682	2.008	2.349	7.716	9.347	5.738	2.373	27.523	32.041	59.564
TOTAL 2019		12	56	106	87	62	323	1,718	2,041	2,633	8,013	9,056	5,926	2,458	28,086	32,014	60,100
TOTAL 2018		11	48	91	81	60	291	1,715	2,006	1,795	6,596	7,732	5,538	2,572	24,233	32,868	57,101
TOTAL 2017		11	36	83	60	53	243	1,715	1,958	1,637	5,583	6,488	4,745	2,204	20,657	32,811	53,468
TOTAL 2016		9	34	83	56	58	240	1,387	1,627	1,091	3,911	6,525	3,308	2,204	17,039	25,701	42,740

Sumber: Badan Pusat Statistik Provinsi Jawa Tengah (diolah)

Tabel 7
Rata-rata Tingkat Penghunian Kamar Hotel Bintang
Di Jawa Tengah Tahun 2020

Klasifikasi	Jan	Feb	Mar	Apr	Mei	Juni	Jul	Agu	Sep	Okt	Nov	Des
Bintang 1	33,07	31,35	18,55	10,83	12,1	15,82	18,51	21,56	20,32	21,14	21,53	23,49
Bintang 2	40,64	48,66	30,34	14,59	13,56	20,82	26,88	30,4	30,05	34,41	36,05	33,93
Bintang 3	38,77	44,26	26,76	9,55	10,08	16,76	24,13	28,75	27,33	33,17	36,07	34,76
Bintang 4	47,69	52,03	32,45	9,34	10,58	18,18	26,62	31,05	30,55	41,9	46,46	40,48
Bintang 5	44,51	46,89	30,67	8,7	4,61	13,4	22,16	27,1	27,65	38,91	42,1	41,92
Total	41,51	46,36	28,63	10,65	10,83	17,64	24,76	28,92	28,13	35,05	37,89	35,69

Sumber: Badan Pusat Statistik Provinsi Jawa Tengah (diolah)

Tabel 8
Rata-Rata Lama Menginap (RLM) Tamu Hotel Bintang
Di Jawa Tengah Tahun 2020

Klasifikasi	JANUARI			FEBRUARI			MARET			APRIL			MEI			JUNI		
	Asing	Ind	Total	Asing	Ind	Total	Asing	Ind	Total	Asing	Ind	Total	Asing	Ind	Total	Asing	Ind	Total
Bintang 1	2,26	1,15	1,15	1,58	1,18	1,18	1,65	1,16	1,16	2,2	1,22	1,22	1,53	1,11	1,11	1	1,17	1,17
Bintang 2	2,47	1,21	1,21	2,22	1,27	1,28	2,61	1,27	1,28	4,15	1,33	1,33	2,02	1,35	1,35	1,5	1,24	1,24
Bintang 3	2,17	1,29	1,3	1,91	1,32	1,33	1,75	1,38	1,38	2,67	1,4	1,41	2,58	1,34	1,35	1,74	1,31	1,31
Bintang 4	2,49	1,35	1,37	1,96	1,37	1,38	2,47	1,44	1,45	1,29	1,35	1,35	3,56	1,27	1,28	2,23	1,29	1,31
Bintang 5	1,57	1,49	1,5	1,43	1,46	1,46	1,41	1,64	1,63	1,24	1,2	1,21	5,44	1,27	1,29	2,14	1,33	1,33
Total	2,17	1,29	1,3	1,84	1,32	1,33	2,05	1,37	1,38	1,85	1,34	1,34	3,16	1,3	1,3	2,18	1,28	1,28

Klasifikasi	JANUARI			FEBRUARI			MARET			APRIL			MEI			JUNI		
	Asing	Ind	Total	Asing	Ind	Total	Asing	Ind	Total	Asing	Ind	Total	Asing	Ind	Total	Asing	Ind	Total
Bintang 1	5	1,16	1,16	1,56	1,1	1,1	1,2	1,13	1,13	1,01	1,13	1,13	2	1,11	1,11	2	1,16	1,16
Bintang 2	1,12	1,21	1,21	1,09	1,26	1,26	1,26	1,2	1,2	3,48	1,21	1,21	1,22	1,35	1,35	1,54	1,23	1,23
Bintang 3	1,22	1,39	1,39	2,6	1,33	1,33	1,29	1,39	1,39	1,74	1,28	1,28	2,54	1,33	1,33	2,42	1,28	1,29
Bintang 4	1,48	1,36	1,36	1,47	1,32	1,32	1,61	1,28	1,28	1,32	1,36	1,36	1,43	1,36	1,36	1,5	1,25	1,25
Bintang 5	1,52	1,41	1,41	2,13	1,38	1,39	2,27	1,47	1,48	1,95	1,49	1,5	1,94	1,38	1,38	2,21	1,34	1,35
Total	1,43	1,31	1,31	1,76	1,3	1,3	1,74	1,29	1,3	1,52	1,29	1,29	1,66	1,33	1,33	1,97	1,26	1,26

Sumber: Badan Pusat Statistik Provinsi Jawa Tengah (diolah)

Tabel 9
Jumlah Usaha Pariwisata
Di Jawa Tengah Tahun 2016-2020

TAHUN	RESTORAN	RUMAH MAKAN	BPW	APW	HOMESTAY
2016	280	2.567	673	159	823
2017	499	3.861	619	232	765
2018	294	1.588	211	313	765
2019	335	1.561	652	24	931
2020	337	1.685	635	46	941

Tabel 10
Jumlah Pramuwisata, Kelompok Sadar Wisata dan Desa Wisata
Di Jawa Tengah Tahun 2016-2020

TAHUN	PRAMUWISATA	KELOMPOK SADAR WISATA	DESA WISATA
2016	745	645	125
2017	860	448	182
2018	984	23	229
2019	963	650	353
2020	1.073	651	384

Tabel 11
Jumlah Pesawat dan Penumpang Menurut Bandar Udara
Di Jawa Tengah Tahun 2020

Ahmad Yani

NO	BULAN	DOMESTIK								INTERNASIONAL							
		2019				2020				2019				2020			
		PESAWAT		PENUMPANG		PESAWAT		PENUMPANG		PESAWAT		PENUMPANG		PESAWAT		PENUMPANG	
		Datang	Bgkt	Datang	Bgkt	Datang	Bgkt	Datang	Bgkt	Datang	Bgkt	Datang	Bgkt	Datang	Bgkt	Datang	Bgkt
1	Januari	1.550	1.549	151.440	160.675	1.559	1.556	141.431	149.169	68	67	9.488	9.403	76	76	10.093	9.900
2	Februari	1.348	1.347	141.407	134.739	1.472	1.479	144.984	136.476	62	63	8.285	8.699	71	70	7.567	7.604
3	Maret	1.464	1.463	151.379	146.937	1.276	1.282	102.934	105.889	73	73	10.120	9.875	44	39	3.879	2.820
4	April	1.373	1.371	139.905	132.843	409	407	23.440	19.918	66	67	9.177	9.039	2	3	3	103
5	Mei	1.324	1.326	138.814	105.983	58	53	1.385	540	69	68	9.893	7.860	6	9	222	38
6	Juni	1.504	1.506	161.588	169.032	232	231	13.282	12.506	68	68	9.462	9.862	-	2	-	-
7	Juli	1.484	1.484	160.043	172.731	418	414	29.455	24.189	66	66	9.672	10.067	-	2	-	-
8	Agustus	1.516	1.514	161.541	155.624	525	528	36.662	37.640	62	64	9.052	9.087	3	3	213	10
9	September	1.473	1.470	143.942	147.388	495	493	33.439	31.476	67	67	7.739	9.540	1	1	88	3
10	Oktober	1.540	1.543	162.473	159.529	540	540	40.102	36.147	73	70	10.041	9.897	2	1	54	-
11	November	1.505	1.502	165.090	164.589	519	520	22.312	21.874	72	75	10.734	9.974	-	-	-	-
12	Desember	1.547	1.545	165.826	163.394	696	696	774	672	74	76	10.895	10.837	696	696	56.286	49.276
	JUMLAH	17.628	17.620	1.843.448	1.813.464	8.199	8.199	590.200	576.496	820	824	114.558	114.140	901	902	78.405	69.754

Adi Sumarmo

NO	BULAN	DOMESTIK								INTERNASIONAL							
		2019				2020				2019				2020			
		PESAWAT		PENUMPANG		PESAWAT		PENUMPANG		PESAWAT		PENUMPANG		PESAWAT		PENUMPANG	
		Datang	Bgkt	Datang	Bgkt	Datang	Bgkt	Datang	Bgkt	Datang	Bgkt	Datang	Bgkt	Datang	Bgkt	Datang	Bgkt
1	Januari	589	590	65.131	72.425	544	543	57.723	63.027	21	20	3.997	3.549	20	20	4.540	3.897
2	Februari	482	482	60.059	58.654	527	527	59.230	58.008	19	20	4.174	4.899	15	16	3.582	4.053
3	Maret	553	554	66.913	65.131	994	40	-	-	25	22	6.278	5.565	4	4	1.108	1
4	April	525	528	61.368	60.515					24	26	4.017	5.162				
5	Mei	489	491	51.510	40.525	15	15	318	180	18	15	3.258	1.357	-	-	-	-
6	Juni	603	603	67.632	75.148	73	73	3.221	2.668	1	1	2	3	1	1	-	5
7	Juli	582	579	67.110	72.318	160	161	9.392	8.249	82	86	-	30.120	-	-	-	-
8	Agustus	593	593	71.565	68.195	216	217	17.302	17.716	68	66	17.046	5.643				
9	September	555	557	62.603	64.371	182	182	13.889	13.789	62	60	19.065	1.530	1	2	-	8
10	Oktober	567	565	68.941	67.904	218	218	18.320	16.243	33	37	7.194	7.718	1	1	-	4
11	November	540	536	67.832	69.275	667	669	49.807	51.314	33	34	6.258	6.657	1	1	-	2
12	Desember	556	560	70.596	69.372	288	299	23.398	19.710	30	28	5.925	5.983	-	-	-	-
	JUMLAH	6.634	6.638	781.260	783.833	3.884	2.944	252.600	250.904	416	415	77.214	78.186	43	45	9.230	7.970

Sumber: PT Angkasa Pura I Kantor Cabang Bandara Adi Soemarmo (diolah)

Tabel 12
Jumlah Wisman Menurut Kebangsaan
Di Pintu Masuk Bandar Udara di Jawa Tengah Tahun 2020

Bandar Udara Adi Sumarmo

NO	ASAL KEBANGSAAN	JAN	FEB	MAR	APR	MEI	JUN	JUL	AGUS	SEPT	OKTO	NOP	DES	JUMLAH
1	MALAYSIA	40	10	2										52
2	PHILIPINA	3												3
3	THAILAND	1												1
4	KOREA SELATAN	2												2
5	SINGAPURA	4												4
6	AMERIKA SERIKAT	3												3
7	INDIA		2											2
8	PERANCIS		1											1
9	SAUDI ARABIA	3												3
10	CHINA	292												292
11	VIETNAM	2												2
12	KAMBOJA	1												1
13	LAINNYA	77		4										81
JUMLAH		428	13	6	0	0	0	0	0	0	0	0	0	447

Bandar Udara Ahmad Yani

NO	ASAL KEBANGSAAN	JAN	FEB	MAR	APR	MEI	JUN	JUL	AGUS	SEPT	OKTO	NOP	DES	JUMLAH
1	MALAYSIA	849	707	407										1.963
2	PHILIPINA		18											18
3	KOREA SELATAN	36	26	11										73
4	INGGRIS	25	19	9										53
5	SINGAPURA	279	188	143										610
6	AUSTRALIA	51	27											78
7	AMERIKA SERIKAT	63	42	21										126
8	JERMAN			7										7
9	INDIA	77	76	26										179
10	JEPANG	22	33	7										62
11	BELANDA	21		9										30
12	PERANCIS			16										16
13	CHINA	113	29											142
14	LAINNYA	699	584	283										1.566
JUMLAH		2.235	1.749	939	0	0	0	0	0	0	0	0	0	4.923

Bandar Udara Ahmad Yani & Adi Sumarmo

NO	ASAL KEBANGSAAN	JAN	FEB	MAR	APR	MEI	JUN	JUL	AGUS	SEPT	OKTO	NOP	DES	JUMLAH
1	MALAYSIA	889	717	409	0									2.015
2	PHILIPINA	3	18		26									47
3	THAILAND	1												1
4	KOREA SELATAN	38	26	11	0									75
5	INGGRIS	25	19	9	1									54
6	SINGAPURA	283	188	143	2						2			618
7	AUSTRALIA	51	27		4									82
8	AMERIKA SERIKAT	66	42	21	0									129
9	JERMAN			7										7
10	INDIA	77	78	26	0									181
11	EROPA LAINNYA													0
12	JEPANG	22	33	7	0									62
13	BELANDA	21		9										30
14	PERANCIS		1	16										17
18	SAUDI ARABIA	3												3
19	CHINA	405	29		2									436
27	VIETNAM	2												2
28	KAMBOJA	1												1
29	LAINNYA	776	584	287	29					10				1.686
JUMLAH		2663	1762	945	64	0	0	0	0	10	2	0	0	5.446

Tabel 13
Jumlah Kapal Pesiar dan Penumpang Yang Masuk Ke Jawa Tengah Tahun 2020

NO	NAMA KAPAL	GT	DWT	BEND	AGE N/ PELY R	PRINCIPAL	TA	TD	ASAL	TUJUAN	JUMLAH TURIS			NAMA BPW
											WISMAN	WISNUS	JUMLAH	
1	2	3	4	5	6	7	8	9	10	11	12			13
1	<u>JANUARI</u>													
	MV. Aidavita	42.289	3.750	Italy	BEN	German Branch	15-Jan	15-Jan	Singapore	Benoa	1.208	5	1.213	Destinasi on Asia
	Jumlah Januari	42.289	3.750								1.208	5	1.213	
2	<u>FEBRUARI</u>													
	MV. Seven Seas Voyager	42.363	5.400	Bahamas	BEN	NCL (Bahamas) Ltd	14-Feb	14-Feb	Benoa	Singapore	401	1	402	Nusantara Tour
3	MV. Vasco Da Gama	55.877	6.897	Bahamas	TLI	Global Cruise Line	22-Feb	22-Feb	Lombok	Singapore	944	3	947	Nusantara Tour
	Jumlah Februari	98.240	12.297								1.345	4	1.349	
4	<u>MARET</u>													
	MV. Colombus	63.786	7.505	Bahamas	TLI	Carnical PLC	13-Mar	13-Mar	Surabaya	Jakarta	1.026		1.026	Nusantara Tour
	Jumlah Maret	63.786	7.505								1.026	-	1.026	
	<u>APRIL</u> NIHIL													

NO	NAMA KAPAL	GT	DWT	BEND	AGE N/ PELY R	PRINCIPAL	TA	TD	ASAL	TUJUAN	JUMLAH TURIS			NAMA BPW	
											WISMAN	WISNUS	JUMLAH		
	Jumlah April	-	-									-	-	-	
	<u>MEI</u> NIHIL														
	Jumlah Mei	-	-									-	-	-	
	<u>JUNI</u> NIHIL														
	Jumlah Juni	-	-									-	-	-	
	<u>JULI</u> NIHIL														
	Jumlah Juli	-	-									-	-	-	
	<u>AGUSTUS</u> NIHIL														
	Jumlah Agustus	-	-									-	-	-	
	<u>SEPTEMBER</u> NIHIL														
	Jumlah September	-	-									-	-	-	

NO	NAMA KAPAL	GT	DWT	BEND	AGE N/ PELY R	PRINCIPAL	TA	TD	ASAL	TUJUAN	JUMLAH TURIS			NAMA BPW
											WISMAN	WISNUS	JUMLAH	
	<u>OKTOBER</u> NIHIL													
	Jumlah Oktober	-	-								-	-	-	
	<u>NOVEMBER</u> NIHIL													
	Jumlah November	-	-								-	-	-	
	<u>DESEMBER</u> NIHIL													
	Jumlah Desember	-	-								-	-	-	
	Jumlah Kapal = 4	204.315	23.552								3.579	9	3.588	

Sumber: KSOP Tanjung Emas Semarang



DINAS KEPEMUDAAN,
OLAHRAGA DAN PARIWISATA
PROVINSI JAWA TENGAH
2021