



2019



SPA



**BUKU PARIWISATA
JAWA TENGAH DALAM ANGKA**

DINAS KEPEMUDAAN, OLAHRAGA DAN PARIWISATA
PROVINSI JAWA TENGAH



PARIWISATA JAWA TENGAH 2019

Top 3 Wisatawan Terbanyak

- Wisman**
1. Candi Borobudur
 2. Candi Prambanan
 3. Candi Mendut & Pawon

Wisnus

1. Candi Borobudur
2. Kota Lama & Lawang Sewu Semarang
3. Taman Balekambang



DTW
 Alam : 284
 Budaya : 153
 Buatan : 200
 Minat Khusus : 43
 Lain-lain : 79



Penerbangan

Berangkat	Datang
Dom : 24.258	Dom : 24.262
Int'l : 1.239	Int'l : 1.236



TPK
 Hotel Bintang
 46,11%
RLM
 Man : 2,37
 Nus : 1,43



Pengeluaran
 Man : \$ 1.150
 Nus : Rp 1.481.358



KAPAL TURIS
 24 Kapal
 19.823 wisatawan

2019

wisman 691.699
 wiskus 57.900.863
 mwningkat 18%

2018

wisman 677.168
 wiskus 48.943.607
 meningkat 22%

2017

wisman 781.107
 wiskus 40.118.470
 meningkat 9%



Pertumbuhan Jumlah
Kunjungan Wisatawan



KATA PENGANTAR

Buku Statistik Pariwisata Jawa Tengah Tahun 2019 merupakan publikasi rutin Dinas Kepemudaan, Olahraga dan Pariwisata Provinsi Jawa Tengah. Buku ini memuat data statistik dengan penggambaran kondisi dan perkembangan kepariwisataan Jawa Tengah yang disajikan secara berkala dilengkapi dengan grafik untuk mempermudah pemahaman. Diharapkan terbitan ini dapat menjadi pedoman atau referensi bagi pihak-pihak yang membutuhkan data dan informasi mengenai kepariwisataan di Provinsi Jawa Tengah selama tahun 2019.

Sumber data buku Statistik Pariwisata tahun 2019 dari Bidang teknis di Dinas Kepemudaan, Olahraga dan Pariwisata Provinsi Jawa Tengah, Dinas Pariwisata Kabupaten/Kota se-Jawa Tengah, Badan Pusat Statistik Provinsi Jawa Tengah, PT Angkasa Pura I Kantor Cabang Bandara Adi Sumarmo Solo, PT Angkasa Pura I Kantor Cabang Bandara Ahmad Yani Semarang, Kantor Syahbandar dan Otorita Pelabuhan Tanjung Emas Semarang serta kalangan industri pariwisata di Provinsi Jawa Tengah dan pihak-pihak yang terkait dengan kepariwisataan di Jawa Tengah.

Dengan telah diterbitkannya buku ini, kami sampaikan penghargaan dan terimakasih yang amat besar kepada pihak-pihak terkait atas bantuan dan kerjasama selama ini. Kritik, saran dan masukan terhadap penyempurnaan buku ini sangat kami harapkan.

Semoga publikasi ini mampu memenuhi tuntutan kebutuhan data statistik, baik oleh instansi pemerintah, swasta, kalangan akademisi hingga masyarakat luas.

**KEPALA DINAS KEPEMUDAAN, OLAHRAGA
DAN PARIWISATA PROVINSI JAWA TENGAH**

Drs. SINOENG N. RACHMADI, MM

Intisari

Perkembangan kepariwisataan Jawa Tengah Tahun 2019 adalah sebagai berikut:

1) Daya Tarik Wisata (DTW)

Jawa Tengah memiliki daya tarik wisata sebanyak 834 dengan rincian 284 Alam, 153 Budaya, 249 Buatan, 59 Minat khusus dan 89 DTW lain-lain (event).

2) Wisatawan

Jumlah wisatawan yang berkunjung di Jawa Tengah dihitung berdasarkan wisatawan yang berkunjung ke dtw. Jumlah wisatawan tahun 2019 sebanyak 58.592.562 orang wisatawan dengan rincian 691.699 orang wisatawan mancanegara dan 57.900.863 orang wisatawan nusantara. Urutan 5 (lima) besar kabupaten/kota yang banyak dikunjungi wisatawan mancanegara adalah Kabupaten Magelang (357.695 orang), Kabupaten Klaten (171.353), Kota Semarang (81.999), Kabupaten Jepara (33.345), Surakarta (13.047), sedangkan 5 (lima) besar kabupaten/kota yang banyak dikunjungi wisatawan nusantara adalah Kota Semarang (7.150.343 orang), Kabupaten Magelang (4.795.306),

Kabupaten Banyumas (3.943.574), Kota Surakarta (3.549.504) Kabupaten Klaten (3.476.247).

3) Akomodasi

a. Hotel Bintang

- Jumlah hotel bintang sebanyak 323 hotel dengan jumlah kamar sebanyak 28.086 kamar.
- Tingkat Penghunian Kamar Hotel Bintang rata-rata sebesar 46,11%.
- Rata-rata lama menginap tamu mancanegara di hotel bintang sebesar 1,84 hari dan tamu Domestik sebesar 1,30 malam.
- Rata -rata Lama Menginap total di hotel bintang sejumlah 1,31 malam.

b. Hotel Non Bintang

- Jumlah hotel melati (non bintang) sebanyak 1.718 hotel dengan jumlah kamar sebanyak 32.014 kamar.

c. Home stay

Jumlah home stay (pondok wisata) di Jawa Tengah sebanyak 931 (angka sementara) buah.

4) Usaha Pariwisata

Jumlah biro perjalanan wisata (BPW) sebanyak 652 usaha dan agen perjalanan wisata (APW) sebanyak 24 usaha, sedangkan jumlah Restoran di Jawa Tengah sebanyak 335 usaha, Jumlah rumah makan sebanyak 1.561 usaha.

berangkat sebanyak 783.833 orang penumpang domestik dan 78.186 orang penumpang internasional.

5) Lain-lain

a. Kapal Pesiar

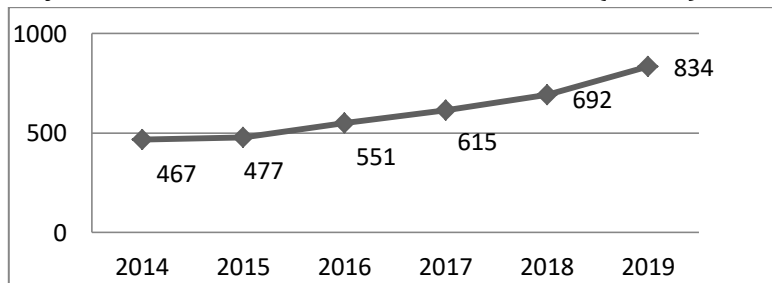
Jumlah kapal pesiar yang berlabuh di Pelabuhan Tanjung Emas Semarang sebanyak 24 kapal dengan jumlah penumpang sebanyak 17.869 orang.

b. Bandar Udara

- Penumpang yang datang melalui Bandara Ahmad Yani sebanyak 1.843.448 penumpang domestik dan 114.558 penumpang internasional sedangkan yang berangkat sebanyak 1.813.464 penumpang domestik dan 114.140 penumpang internasional.
- Penumpang yang datang ke Jawa Tengah melalui Bandara Adi Sumarmo sebanyak 781.260 penumpang domestik dan 77.214 penumpang internasional sedangkan yang

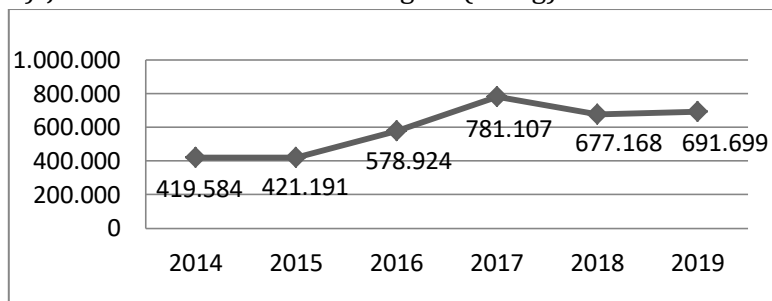
Perkembangan Pariwisata Jawa Tengah dalam Grafik

A. Daya Tarik Wisata, Minat Khusus, Lain-lain (Usaha)

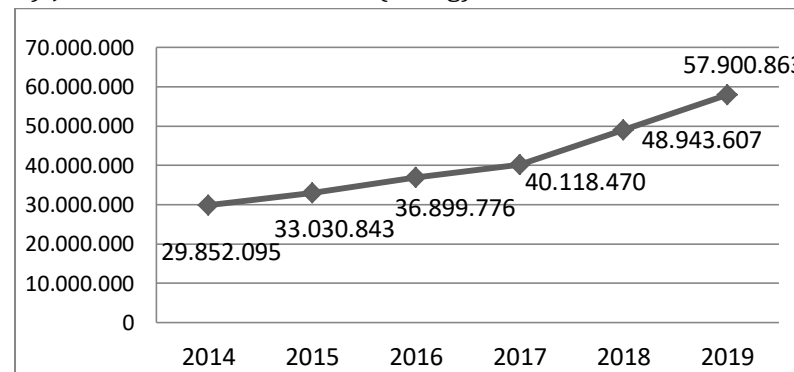


B. Wisatawan

1) Jumlah Wisatawan Mancanegara (orang)

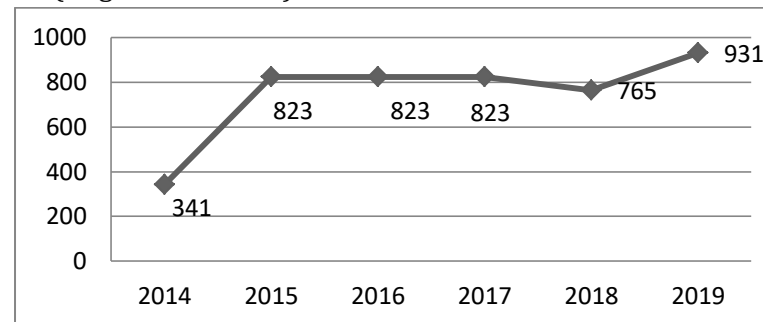


2) Jumlah Wisata Nusantara (orang)

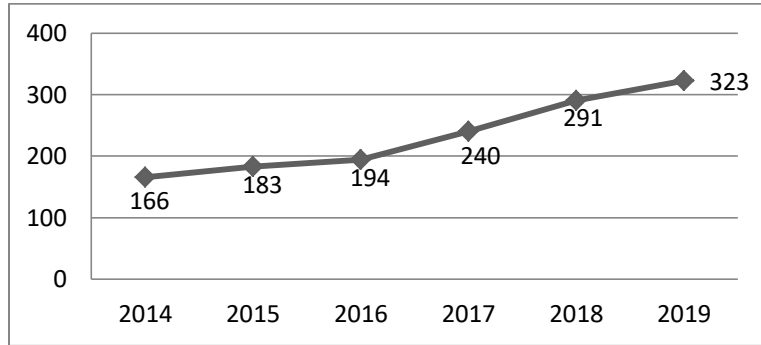


C. Akomodasi

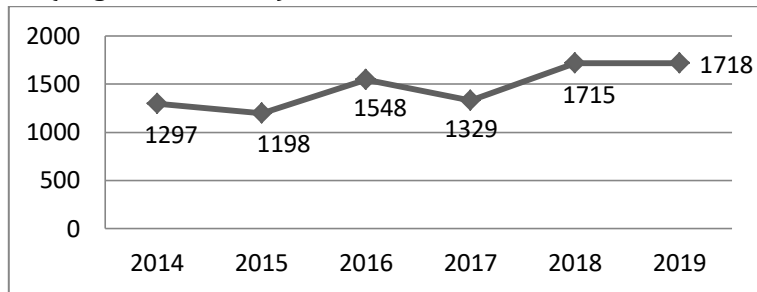
1) Jumlah Homestay (Usaha) (Angka sementara)



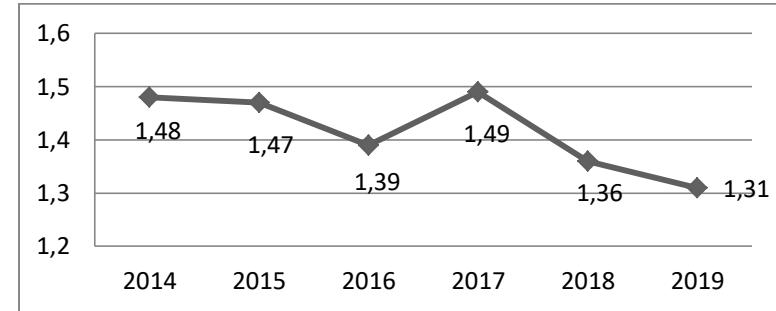
2) Jumlah Hotel Bintang (Unit)
(Angka sementara)



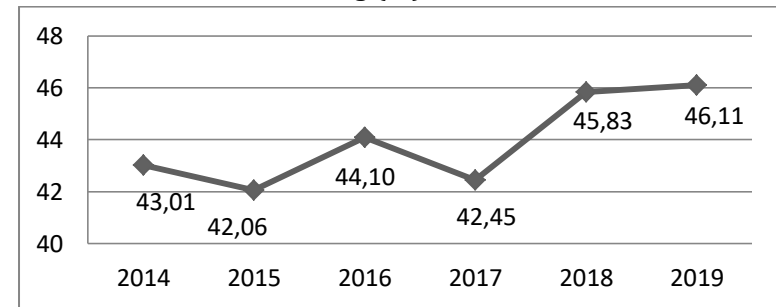
3) Jumlah Hotel Non Bintang (Unit)
(Angka sementara)



4) Rata-rata Lama Menginap (RLM) Tamu
a. RLM Hotel Bintang (malam)

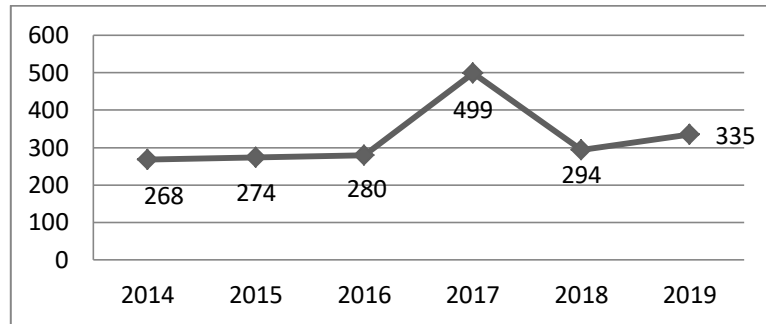


5) Tingkat Penghunian Kamar (TPK) Hotel (%)
a. TPK Hotel Berbintang (%)

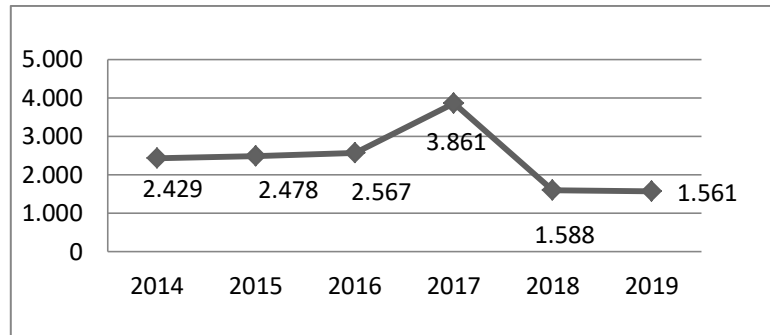


D. Usaha Pariwisata

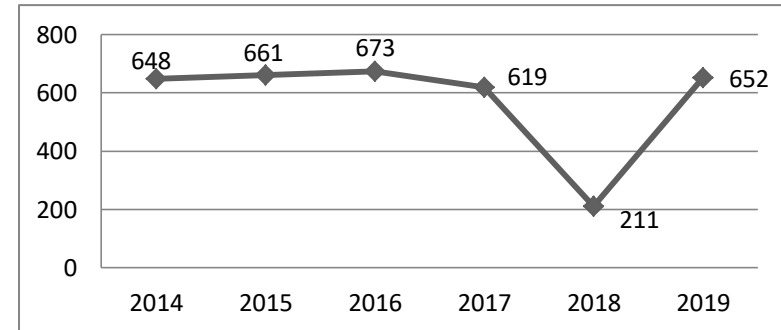
1) Restoran (Usaha)



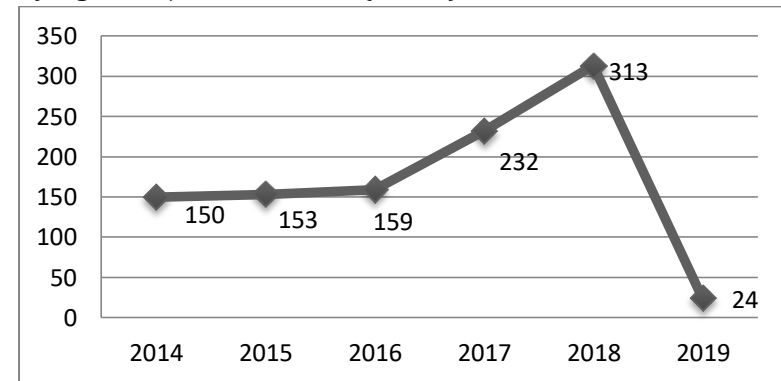
2) Rumah Makan (usaha)



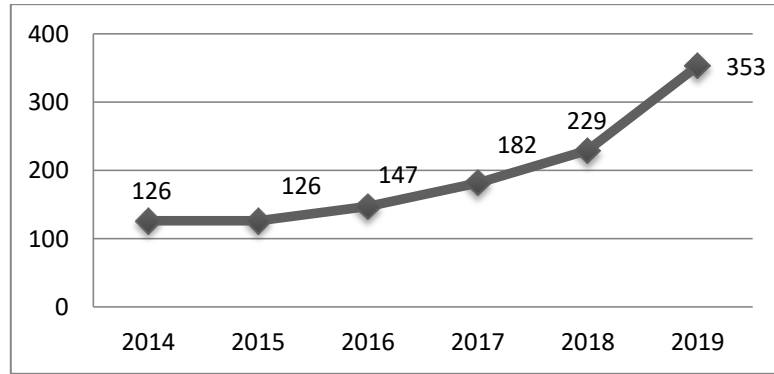
3) Biro Perjalanan Wisata (Usaha)



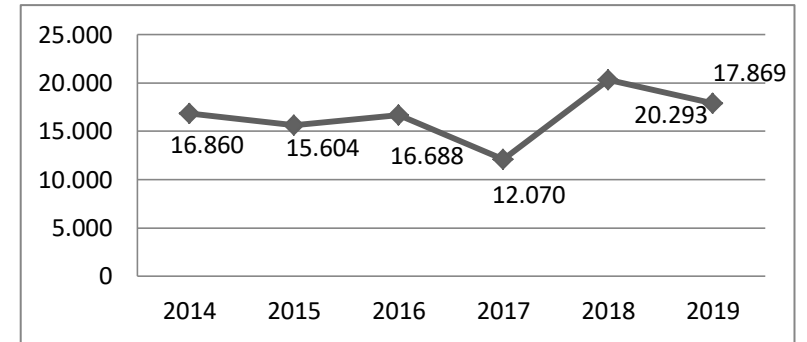
4) Agen Perjalanan Wisata (Usaha)



5) Desa Wisata (Desa)



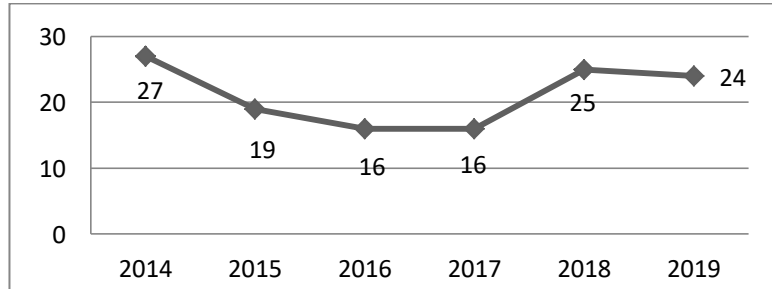
b. Jumlah Penumpang Kapal Pesiar (Orang)



E. Kapal Pesiar dan Penerbangan

1) Kapal Pesiar (Unit)

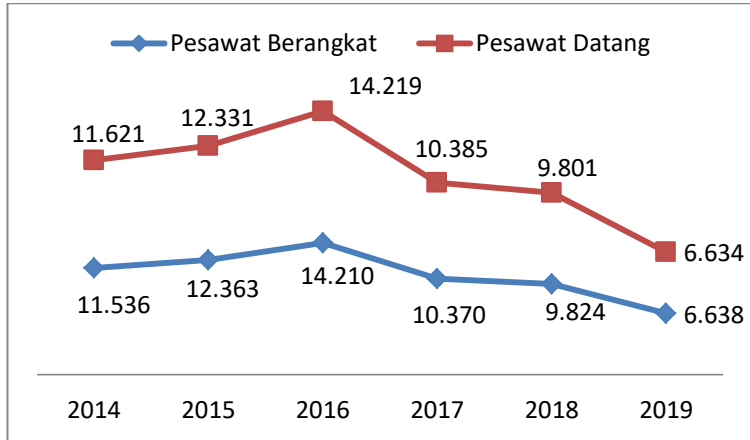
a. Jumlah Kunjungan Kapal Pesiar di Tanjung Emas-Semarang



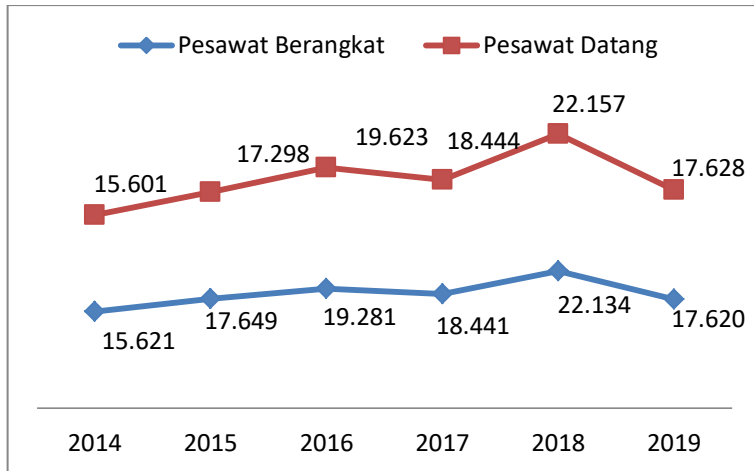
2) Penerbangan

a. Jumlah Pesawat Penerbangan Domestik

(i) Bandara Adi Sumarmo (Unit)

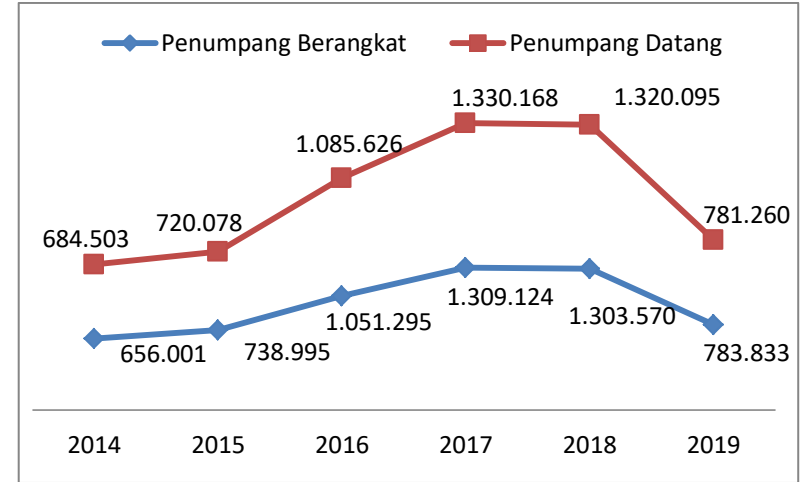


(ii) Bandara Ahmad Yani (Unit)

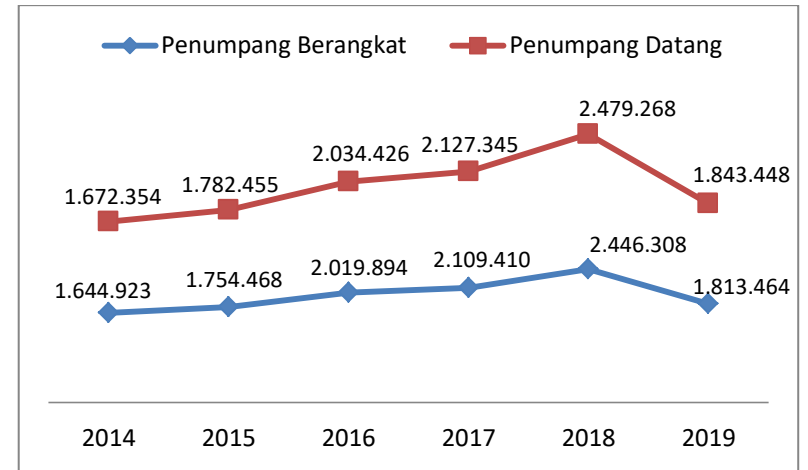


b. Jumlah Penumpang Penerbangan Domestik

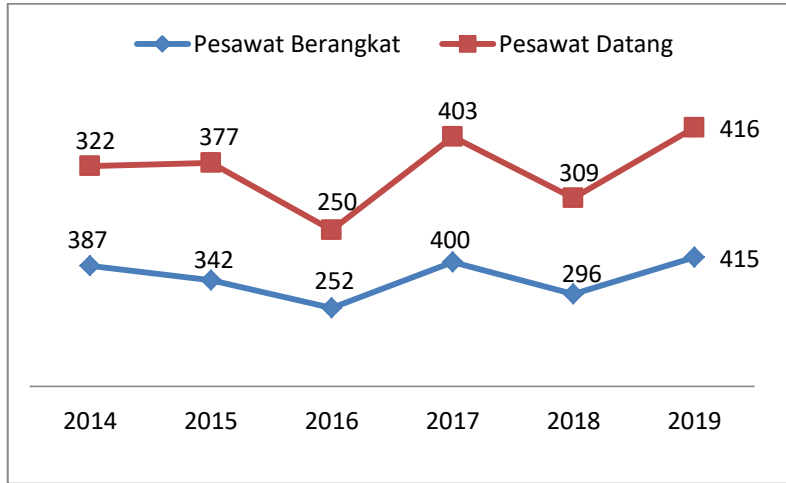
(i) Bandara Adi Sumarmo (orang)



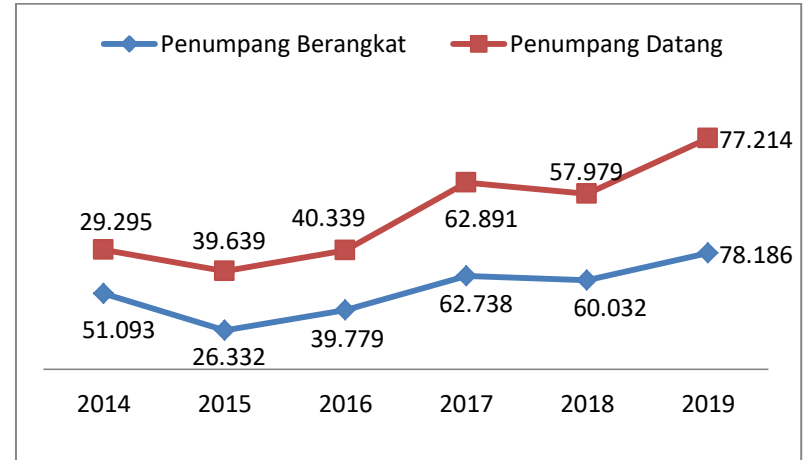
(ii) Bandara Ahmad Yani



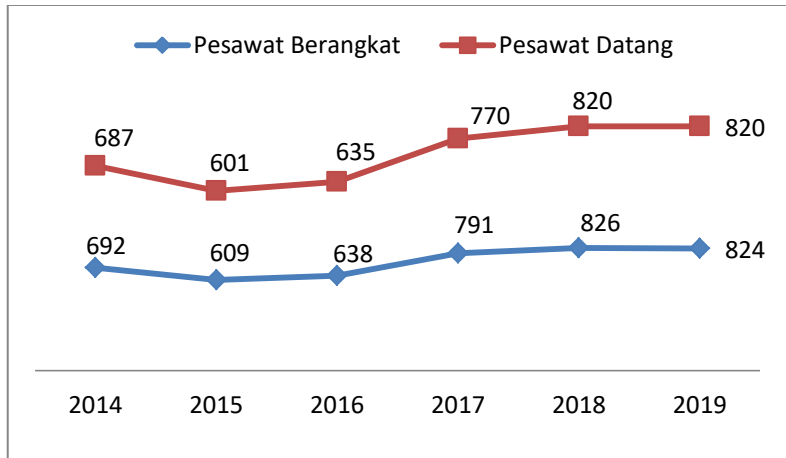
c. Jumlah Pesawat Penerbangan Internasional
(i) Bandara Adi Sumarmo (Unit)



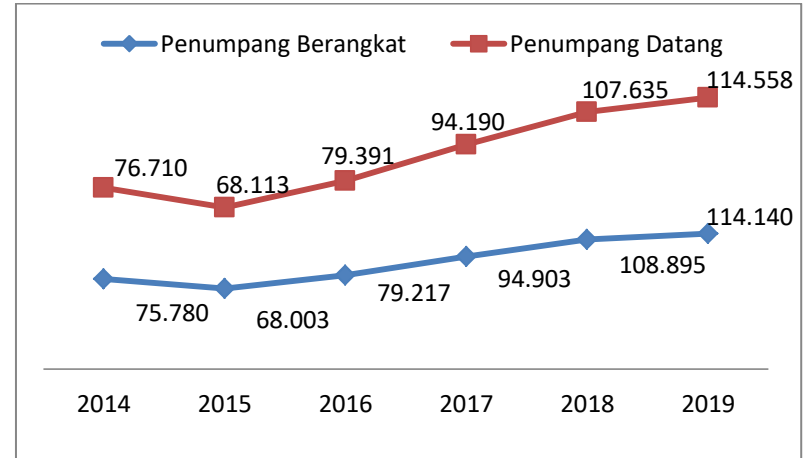
d. Jumlah Penumpang Penerbangan Internasional
(i) Bandara Adi Sumarmo (orang)



(ii) Bandara Ahmad Yani



(ii) Bandara Ahmad Yani (orang)



Tabel 1
Jumlah Daya Tarik Wisata, Tenaga Kerja, Desa Wisata, Wisatawan dan Pendapatan
Menurut Kabupaten/Kota di Jawa Tengah Tahun 2019

NO	KAB/KOTA	DAYA TARIK WISATA					JUMLAH DTW	DESA WISATA	Jumlah DTW & DESA WISATA	TENAGA		JUMLAH WISATAWAN		PENDAPATAN (Rp)
		Alam	Budaya	Buatan	Minat Khusus	Lain-Lain				L	P	Nusantara	Manca	
1	Banjarnegara	6	2	7	3	2	20	1	21	352	119	1,453,256	5,148	9,055,563,258
2	Banyumas	14	1	7		12	34	1	35	289	89	3,943,574	92	46,629,018,643
3	Batang	15	6	17			38		38	223	42	1,596,122	472	1,650,664
4	Blora	3	7	14		2	26		26	128	86	356,442	-	3,440,000
5	Boyolali	18	11	24			53		53	20	14	407,236	217	-
6	Brebes	10		5	1		16	1	17	198	46	652,654	90	1,665,816,500
7	Cilacap	17	4	4			25		25	57	9	401,299	-	280,243,142
8	Demak	2	2	1			5		5	60	17	1,846,711	828	2,028,311,000
9	Grobogan	8	5	5		2	20		20	91	41	619,438	28	6,030,000
10	Jepara	20	11	4	1	1	37	3	40	192	104	2,752,131	33,345	-
11	Karanganyar	11	3	5			19		19	107	39	831,066	6,014	1,459,012,231
12	Kebumen	16		5	1		22	9	31	88	5	2,162,719	-	8,807,407,350
13	Kendal	8	6	11	1	12	38	2	40	238	138	1,074,384	438	11,007
14	Klaten	10	6	5		4	25	2	27	1,700	1,565	3,476,247	171,353	-
15	Kudus	5	18	6			29	10	39	225	82	1,932,125	15	4,416,585,342
16	Magelang Kab.	24	16	15	8	4	67	1	68	1,320	319	4,795,306	357,695	6,109,824,130
17	Magelang Kota	1	7	2	1	1	12		12	108	34	1,293,316	8,713	-
18	Pati	10	4	2		9	25	1	26	40	12	1,682,494	6	1,779,072,900
19	Pekalongan Kab.	13		5	9	4	31	1	32	489	122	1,135,824	13	7,513,116,750
20	Pekalongan Kota	3		3		1	7		7	81	20	212,986	354	1,557,042,000
21	Pemalang	5	1	5			11	6	17	182	77	504,619	-	1,707,393,300
22	Purbalingga	4	2	13			19	28	47	755	434	3,293,249	149	40,669,459,724
23	Purworejo	16	2	7	4	14	43	9	52	677	95	1,438,005	298	1,194,965,000
24	Rembang	13	5	2		1	21		21	221	94	915,780	251	6,388,769,382

NO	KAB/KOTA	DAYA TARIK WISATA					JUMLAH DTW	DESA WISATA	JUMLAH DTW & DESA WISATA	TENAGA		JUMLAH WISATAWAN		PENDAPATAN (Rp)
		Alam	Budaya	Buatan	Minat Khusus	Lain-Lain				L	P	Nusantara	Mancan	
25	Salatiga	1	1	3			5		5	115	32	127,943	9	196,560,000
26	Semarang Kab.	5	5	27	7		44		44	3,289	3,038	3,455,075	5,963	81,578,422,459
27	Semarang Kota	5	9	8	1	11	34		34	445	166	7,150,343	81,999	43,080,114,117
28	Sragen	3	7	10	21	2	43	7	50	446	201	261,972	1,121	1,486,895,000
29	Sukoharjo	1	1	2			4		4	18	11	304,624	-	9,012,873,150
30	Surakarta	1	9	13	1		24		24	231	93	3,549,504	13,047	8,600,771,500
31	Tegal Kab.	2		2			4		4	84	18	1,100,997	2,720	5,752,526,330
32	Tegal Kota	1		1		2	4		4	167	618	580,932	-	3,285,787,210
33	Temanggung	3	2	4		4	13		13	142	140	702,881	255	9,708,943,075
34	Wonogiri	6		1		1	8	1	9	92	5	474,292	10	5,090,975,325
35	Wonosobo	4		4			8		8	42	6	1,415,317	1,056	5,658,865,240
Tahun 2019		284	153	249	59	89	834	83	917	12,912	7,931	57,900,863	691,699	314,725,465,729
<i>Tahun 2018</i>		<i>240</i>	<i>132</i>	<i>199</i>	<i>43</i>	<i>78</i>	<i>692</i>	<i>58</i>	<i>750</i>	<i>10,718</i>	<i>7,100</i>	<i>48,943,607</i>	<i>677,168</i>	<i>301,622,707,421</i>
<i>Tahun 2017</i>		<i>209</i>	<i>127</i>	<i>173</i>	<i>32</i>	<i>74</i>	<i>615</i>	<i>29</i>	<i>644</i>	<i>10,017</i>	<i>6,676</i>	<i>40,118,470</i>	<i>781,107</i>	<i>212,570,844,806</i>
<i>Tahun 2016</i>		<i>182</i>	<i>110</i>	<i>146</i>	<i>31</i>	<i>82</i>	<i>551</i>	<i>28</i>	<i>579</i>	<i>7,108</i>	<i>3,815</i>	<i>36,899,775</i>	<i>578,924</i>	<i>262,984,817,326</i>
<i>Tahun 2015</i>		<i>160</i>	<i>82</i>	<i>131</i>	<i>27</i>	<i>77</i>	<i>477</i>	<i>32</i>	<i>509</i>	<i>5,118</i>	<i>2,228</i>	<i>33,030,843</i>	<i>421,191</i>	<i>238,373,330,846</i>

Sumber: sisdaporapar.jatengprov.go.id (diolah)

Tabel 2
Jumlah Wisatawan Nusantara yang Berkunjung ke Daya Tarik Wisata
Per Bulan Menurut Kabupaten/Kota di Jawa Tengah Tahun 2019

NO	KAB/KOTA	JAN	FEB	MARET	APRIL	MEI	JUNI	JULI	AGU	SEPT	OKT	NOV	DES	TOTAL
1	Banjarnegara	100,306	74,648	86,332	116,353	36,574	299,064	200,358	85,201	96,135	125,575	117,355	115,355	1,453,256
2	Banyumas	241,081	204,953	233,522	243,502	163,439	1,164,921	544,989	254,097	311,861	193,715	92,085	295,409	3,943,574
3	Batang	125,740	81,460	102,309	130,603	71,601	279,176	134,496	99,431	215,930	94,838	103,460	157,078	1,596,122
4	Blora	25,496	21,619	29,099	28,657	19,935	53,152	22,912	21,422	29,175	23,174	35,770	46,031	356,442
5	Boyolali	47,799	34,018	31,319	29,979	26,547	40,685	35,290	31,222	36,394	33,762	29,338	30,883	407,236
6	Brebes	58,035	39,876	33,227	46,843	20,803	144,660	58,752	39,469	45,703	44,260	48,444	72,582	652,654
7	Cilacap	36,779	17,532	24,834	26,361	13,952	116,290	43,637	23,403	26,442	31,061	20,297	20,711	401,299
8	Demak	95,010	84,629	148,335	264,728	30,584	123,238	154,744	53,259	267,238	161,033	185,155	278,758	1,846,711
9	Grobogan	55,024	40,719	82,343	43,311	44,323	93,306	41,404	30,103	47,210	69,415	31,108	41,172	619,438
10	Jepara	173,093	100,562	126,645	278,010	178,236	674,619	139,643	200,836	144,886	170,478	222,415	342,708	2,752,131
11	Karanganyar	101,190	49,818	51,880	69,277	56,978	201,873	46,883	23,623	67,707	53,005	63,221	45,611	831,066
12	Kebumen	118,698	71,386	68,882	101,865	46,012	609,291	232,158	133,846	150,810	155,887	182,526	291,358	2,162,719
13	Kendal	69,888	58,169	80,307	76,062	39,613	236,869	85,217	42,386	130,146	64,105	81,019	110,603	1,074,384
14	Klaten	331,528	246,118	215,645	343,270	141,437	555,452	383,109	246,464	188,253	301,606	339,198	184,167	3,476,247
15	Kudus	157,219	151,078	175,395	179,817	138,332	183,518	229,237	180,686	178,064	106,835	174,330	77,614	1,932,125
16	Magelang Kab.	462,593	329,786	343,354	415,521	181,201	720,391	432,659	246,907	217,432	316,074	373,014	756,374	4,795,306
17	Magelang Kota	82,570	95,611	116,508	163,899	82,661	151,084	137,152	74,204	119,195	96,852	79,741	93,839	1,293,316
18	Pati	134,402	101,974	127,466	112,620	85,045	226,166	123,742	90,810	271,365	127,965	124,532	156,407	1,682,494
19	Pekalongan Kab.	130,182	56,850	81,709	98,011	41,650	191,985	84,434	65,379	89,276	69,841	94,156	132,351	1,135,824
20	Pekalongan Kota	17,522	13,859	18,439	16,083	16,492	35,639	3,321	20,045	15,147	21,850	13,717	20,872	212,986
21	Pemalang	32,864	26,557	34,877	38,317	16,876	118,321	42,103	32,461	49,075	35,007	40,797	37,364	504,619
22	Purbalingga	251,106	238,236	361,049	295,022	142,060	494,172	222,657	191,298	269,555	190,408	250,359	387,327	3,293,249
23	Purworejo	64,862	39,692	127,611	78,809	129,218	193,950	93,173	182,823	181,186	90,883	67,244	188,554	1,438,005
24	Rembang	19,510	15,189	26,784	23,922	22,617	178,821	25,455	54,201	84,218	123,934	123,012	218,117	915,780
25	Salatiga	9,005	8,737	12,220	12,190	7,009	11,692	10,225	9,230	12,279	12,799	10,445	12,112	127,943

NO	KAB/KOTA	JAN	FEB	MARET	APRIL	MEI	JUNI	JULI	AGU	SEPT	OKT	NOV	DES	TOTAL
26	Semarang Kab.	262,828	214,365	261,448	283,626	163,797	468,805	357,091	230,255	266,989	257,379	274,658	413,834	3,455,075
27	Semarang Kota	552,340	452,736	548,409	585,843	435,402	784,376	970,018	581,599	668,548	548,913	434,737	587,422	7,150,343
28	Sragen	30,120	9,733	23,737	7,286	9,475	36,941	25,869	15,917	27,044	20,360	20,813	34,677	261,972
29	Sukoharjo	13,845	27,854	29,431	35,149	16,430	44,384	35,486	15,654	24,152	20,065	20,838	21,336	304,624
30	Surakarta	259,938	238,573	248,719	268,188	204,188	341,014	274,611	238,520	272,869	305,759	310,593	586,532	3,549,504
31	Tegal Kab.	68,022	63,287	27,409	79,576	26,126	294,218	139,821	77,772	93,211	76,454	73,386	81,715	1,100,997
32	Tegal Kota	43,260	28,543	33,994	51,591	21,612	141,316	49,490	25,831	36,120	38,428	42,854	67,893	580,932
33	Temanggung	47,746	38,535	44,295	56,772	42,818	104,266	99,661	37,405	41,625	48,569	44,248	96,941	702,881
34	Wonogiri	51,461	20,455	22,701	37,609	18,395	127,837	47,854	42,417	26,539	20,685	20,514	37,825	474,292
35	Wonosobo	150,538	59,239	65,388	112,436	29,314	301,713	255,031	58,227	101,107	99,924	71,745	110,655	1,415,317
Tahun 2019		4,421,600	3,356,396	4,045,622	4,751,108	2,720,752	9,743,205	5,782,682	3,756,403	4,802,886	4,150,898	4,217,124	6,152,187	57,900,863
<i>Tahun 2018</i>		<i>4,097,946</i>	<i>2,666,503</i>	<i>3,612,377</i>	<i>4,451,888</i>	<i>3,491,058</i>	<i>7,236,124</i>	<i>4,171,245</i>	<i>3,375,748</i>	<i>3,512,484</i>	<i>3,270,112</i>	<i>3,375,002</i>	<i>5,683,120</i>	<i>48,943,607</i>
<i>Tahun 2017</i>		<i>4,117,126</i>	<i>2,341,309</i>	<i>2,428,012</i>	<i>3,295,155</i>	<i>3,661,699</i>	<i>3,148,148</i>	<i>5,531,677</i>	<i>2,901,555</i>	<i>3,323,433</i>	<i>2,890,315</i>	<i>2,064,373</i>	<i>4,415,668</i>	<i>40,118,470</i>
<i>Tahun 2016</i>		<i>3,167,115</i>	<i>2,169,128</i>	<i>2,368,750</i>	<i>2,559,877</i>	<i>3,596,513</i>	<i>1,440,588</i>	<i>5,705,113</i>	<i>2,632,505</i>	<i>2,061,431</i>	<i>3,266,938</i>	<i>2,598,811</i>	<i>5,333,007</i>	<i>36,899,776</i>
<i>Tahun 2015</i>		<i>2,511,083</i>	<i>2,121,563</i>	<i>1,860,748</i>	<i>2,126,123</i>	<i>3,106,792</i>	<i>2,271,975</i>	<i>4,453,244</i>	<i>2,203,676</i>	<i>2,034,565</i>	<i>2,707,407</i>	<i>2,215,694</i>	<i>3,711,333</i>	<i>31,432,080</i>

Sumber: sisdaporapar.jatengprov.go.id (diolah)

Tabel 3
Jumlah Wisatawan Mancanegara yang Berkunjung Ke Daya Tarik Wisata
Per Bulan Menurut Kabupaten/Kota di Jawa Tengah Tahun 2019

NO	KAB/KOTA	JAN	FEB	MARET	APRIL	MEI	JUNI	JULI	AGU	SEPT	OKT	NOV	DES	TOTAL
1	Banjarnegara	302	415	291	344	217	347	794	695	640	702	248	153	5,148
2	Banyumas	-	-	-	-	16	30	14	-	-	-	-	32	92
3	Batang	9	41	12	17	110	25	91	40	63	17	47	-	472
4	Blora	-	-	-	-	-	-	-	-	-	-	-	-	-
5	Boyolali	5	21	8	19	54	-	-	-	110	-	-	-	217
6	Brebes	-	-	-	-	-	-	-	-	-	-	60	30	90
7	Cilacap	-	-	-	-	-	-	-	-	-	-	-	-	-
8	Demak	12	54	239	58	-	87	104	36	69	81	45	43	828
9	Grobogan	-	-	-	4	-	-	-	5	2	4	8	5	28
10	Jepara	1,740	1,514	2,238	2,110	1,905	3,632	2,532	2,458	2,314	3,812	4,325	4,765	33,345
11	Karanganyar	303	356	264	389	90	243	890	1,253	898	677	310	341	6,014
12	Kebumen	-	-	-	-	-	-	-	-	-	-	-	-	-
13	Kendal	19	36	170	36	17	34	57	39	13	8	9	-	438
14	Klaten	8,860	11,150	10,210	12,426	12,245	10,783	26,804	31,587	20,778	15,853	10,657	-	171,353
15	Kudus	-	7	3	-	-	-	-	5	-	-	-	-	15
16	Magelang Kab.	22,206	25,635	25,258	27,911	23,656	30,030	47,910	53,957	38,364	30,552	18,648	13,568	357,695
17	Magelang Kota	387	346	424	447	349	1,340	1,643	1,938	1,671	88	52	28	8,713
18	Pati	-	-	-	6	-	-	-	-	-	-	-	-	6
19	Pekalongan Kab.	-	-	-	-	-	-	-	-	-	-	11	2	13
20	Pekalongan Kota	37	12	32	18	25	26	-	54	50	28	33	39	354
21	Pemalang	-	-	-	-	-	-	-	-	-	-	-	-	-
22	Purbalingga	10	7	7	7	5	17	25	38	7	16	8	2	149
23	Purworejo	4	4	15	8	3	63	17	62	4	9	4	105	298
24	Rembang	5	14	15	20	20	27	21	5	58	23	23	20	251
25	Salatiga	-	-	-	-	-	-	-	-	2	7	-	-	9
26	Semarang Kab.	304	454	368	374	228	420	395	884	787	364	394	991	5,963

NO	KAB/KOTA	JAN	FEB	MARET	APRIL	MEI	JUNI	JULI	AGU	SEPT	OKT	NOV	DES	TOTAL
27	Semarang Kota	2,834	8,473	17,101	5,120	3,665	2,461	2,528	4,917	9,785	6,199	12,578	6,338	81,999
28	Sragen	77	160	36	45	108	96	108	186	90	88	-	127	1,121
29	Sukoharjo	-	-	-	-	-	-	-	-	-	-	-	-	-
30	Surakarta	434	647	540	437	588	826	1,674	2,423	983	1,810	1,729	956	13,047
31	Tegal Kab.	181	181	84	-	19	1,357	341	28	324	40	28	137	2,720
32	Tegal Kota	-	-	-	-	-	-	-	-	-	-	-	-	-
33	Temanggung	18	6	5	12	7	20	7	8	8	54	76	34	255
34	Wonogiri	-	-	-	-	-	-	6	-	2	-	2	-	10
35	Wonosobo	78	35	-	-	110	110	310	167	144	38	13	51	1,056
Tahun 2019		37,825	49,568	57,320	49,808	43,437	51,974	86,271	100,785	77,166	60,470	49,308	27,767	691,699
<i>Tahun 2018</i>		36,594	53,413	49,675	48,322	43,492	44,400	68,110	123,583	58,998	34,525	59,993	56,063	677,168
<i>Tahun 2017</i>		47,766	44,793	53,466	46,043	42,704	157,430	99,178	79,246	55,205	59,167	42,906	53,203	781,107
<i>Tahun 2016</i>		41.398	44.987	50.043	47.379	60.084	32.851	72.16	70.202	50.168	38.832	35.527	34.753	578.924
<i>Tahun 2015</i>		26.428	24.698	24.998	24.096	29.597	26.603	43.333	55.048	38.44	25.986	27.228	28.711	375.166

Sumber: sisdaporapar.jatengprov.go.id (diolah)

Tabel 4
Pertumbuhan Wisatawan
Menurut Kabupaten/Kota Di Jawa Tengah Tahun 2015-2019

NO	KAB/KOTA	2015		2016		2017		2018		2019		% 2015 - 2016		% 2016 - 2017		% 2017 - 2018		% 2018 - 2019	
		NUS	MAN	NUS	MAN	NUS	MAN	NUS	MAN	NUS	MAN	NUS	MAN	NUS	MAN	NUS	MAN	NUS	MAN
1	Banjarnegara	1,010,775	15,182	1,092,582	5,727	1,230,751	4,911	1,170,363	4,549	1,453,256	5,148	8.09	-62.28	12.65	-14.25	-4.91	-7.37	24.17	13.17
2	Banyumas	2,003,435	2,048	1,694,676	439	2,053,127	468	1,243,376	92	3,943,574	92	-15.41	-78.56	21.15	6.61	-39.44	-80.34	217.17	0
3	Batang	452,203	-	1,008,632	-	545,057	-	582,904	-	1,596,122	472	123.05	0	-45.96	0	6.94	0	173.82	0
4	Blora	107,724	-	229,823	946	244,490	-	322,652	-	356,442	-	113.34	0	6.38	0	31.97	0	10.47	0
5	Boyolali	320,450	597	592,046	-	477,789	10,040	393,037	709	407,236	217	84.75	0	-19.30	0	-17.74	-92.94	3.61	-69.39
6	Brebes	413,102	-	477,395	-	333,999	-	473,996	-	652,654	90	15.56	0	-30.04	0	41.92	0	37.69	0
7	Cilacap	30,839	-	524,951	-	671,429	-	460,960	-	401,299	-	1602.3	0	27.90	0	-31.35	0	-12.94	0
8	Demak	1,454,556	439	1,526,709	571	1,569,917	771	1,618,458	1,189	1,846,711	828	4.96	30.07	2.83	35.03	3.09	54.22	14.10	-30.36
9	Grobogan	155,151	-	448,079	-	426,494	-	565,880	60	619,438	28	188.8	0	-4.82	0.00	32.68	0	9.46	-53.33
10	Jepara	1,649,663	21,563	1,753,238	21,357	2,132,073	26,127	2,556,046	27,196	2,752,131	33,345	6.28	-0.96	21.61	22.33	19.89	4.09	7.67	22.61
11	Karanganyar	869,901	10,075	1,352,639	5,864	1,249,463	50,594	876,657	8,654	831,066	6,014	55.49	-41.8	-7.63	762.79	-29.84	-82.90	-5.20	-30.51
12	Kebumen	1,131,646	6,917	1,043,868	-	968,389	-	1,705,930	-	2,162,719	-	-7.76	0	-7.23	0	76.16	0	26.78	0
13	Kendal	224,256	-	164,106	-	135,825	-	1,176,643	295	1,074,384	438	-26.82	0	-17.23	0	766.29	0	-8.69	48.47
14	Klaten	328,302	8,042	1,315,641	68,651	1,592,795	228,457	2,335,273	186,719	3,476,247	171,353	300.74	0	21.07	232.78	46.61	-18.27	48.86	-8.23
15	Kudus	656,347	1,003	850,414	41	660,253	-	1,948,304	223	1,932,125	15	29.57	-95.91	-22.36	0	195.08	0	-0.83	-93.27
16	Magelang Kab.	3,979,009	294,543	4,300,990	308,285	3,565,856	315,459	4,626,065	345,730	4,795,306	357,695	8.09	4.67	-17.09	2.33	29.73	9.60	3.66	3.46
17	Magelang Kota	981,949	3,750	949,710	4,152	1,528,110	5,027	1,103,785	4,357	1,293,316	8,713	-3.28	10.72	60.90	21.07	-27.77	-13.33	17.17	99.98
18	Pati	1,088,341	15	1,247,109	7	1,357,237	17	1,246,786	5	1,682,494	6	14.59	-53.33	8.83	142.86	-8.14	-70.59	34.95	20.00
19	Pekalongan Kab.	379,011	8	371,478	22	323,800	31	543,271	12	1,135,824	13	-1.99	0	-12.83	40.91	67.78	-61.29	109.07	8.33
20	Pekalongan Kota	406,530	836	546,461	259	255,191	376	343,791	538	212,986	354	34.42	-69.02	-53.30	45.17	34.72	43.09	-38.05	-34.20
21	Pemalang	271,000	-	423,148	-	454,494	-	563,637	-	504,619	-	56.14	0	7.41	0	24.01	0	-10.47	0
22	Purbalingga	1,640,080	261	1,377,126	52	1,704,097	128	3,798,280	731	3,293,249	149	-16.03	-80.08	23.74	146.15	122.89	471.09	-13.30	-79.62
23	Purworejo	447,780	-	958,031	38	1,229,150	15	1,227,450	277	1,438,005	298	113.95	0	28.30	-60.53	-0.14	1746.67	17.15	7.58
24	Rembang	1,395,242	112	1,222,448	7,137	987,193	23	1,530,245	530	915,780	251	-12.38	6,272.32	-19.24	-99.68	55.01	2204.35	-40.15	-52.64
25	Salatiga	86,839	288	74,304	39	131,439	-	106,347	-	127,943	9	-14.43	-86.46	76.89	0	-19.09	0	20.31	0

NO	KAB/KOTA	2015		2016		2017		2018		2019		% 2015 - 2016		% 2016 - 2017		% 2017 - 2018		% 2018 - 2019	
		NUS	MAN	NUS	MAN	NUS	MAN	NUS	MAN	NUS	NUS	MAN	NUS	MAN	NUS	MAN	NUS	MAN	NUS
26	Semarang Kab.	2,116,420	3,518	2,228,500	29,433	2,699,328	9,130	3,033,671	8,811	3,455,075	5,963	5.3	736.64	21.13	-68.98	12.39	-3.49	13.89	-32.32
27	Semarang Kota	2,853,564	16,518	3,023,441	101,756	4,198,584	99,282	5,703,282	66,107	7,150,343	81,999	5.95	516.03	38.87	-2.43	35.84	-33.41	25.37	24.04
28	Sragen	331,041	3,225	451,324	631	420,654	483	366,867	628	261,972	1,121	36.33	-80.43	-6.80	-23.45	-12.79	30.02	-28.59	78.50
29	Sukoharjo	50,686	-	53,067	-	50,187	-	51,949	-	304,624	-	4.7	0	-5.43	0	3.51	0	486.39	0
30	Surakarta	2,981,978	25,351	2,489,421	19,664	3,843,353	28,322	3,153,982	11,259	3,549,504	13,047	-16.52	-22.43	54.39	44.03	-17.94	-60.25	12.54	15.88
31	Tegal Kab.	805,650	101	684,238	1,064	728,912	1,360	1,361,855	6,528	1,100,997	2,720	-15.07	953.47	6.53	27.82	86.83	380.00	-19.15	-58.33
32	Tegal Kota	531,162	-	559,669	-	291,292	-	498,884	-	580,932	-	5.37	0	-47.95	0	71.27	0	16.45	0
33	Temanggung	331,097	20	416,638	393	455,328	85	539,324	161	702,881	255	25.84	1,865.00	9.29	-78.37	18.45	89.41	30.33	58.39
34	Wonogiri	373,079	1,723	420,084	120	527,518	1	403,297	79	474,292	10	12.6	0	25.57	-99.17	-23.55	7800.00	17.60	-87.34
35	Wonosobo	1,172,035	5,056	1,027,789	2,276	1,074,896	-	1,310,360	1,729	1,415,317	1,056	-12.31	-54.98	4.58	0	21.91	0	8.01	-38.92
JUMLAH		33,030,843	421,191	36,899,775	578,924	40,118,470	781,107	48,943,607	677,168	57,900,863	691,699	11.71	37.45	8.72	34.92	22.00	-13.31	18.30	2.15

Tabel 5
Daya Tarik Wisata
Menurut Kabupaten Kota di Jawa Tengah Tahun 2019

NO	KAB/KOTA	JENIS WISATA	NAMA DAYA TARIK WISATA	TENAGA		SUB TOTAL		
				L	P	NUSANTARA	MANCANEGARA	PENDAPATAN/(Rp)
1.	Banjarnegara							
		Wisata Buatan	Anglir Mendung Paweden	9	0	23,203	-	2,770,000
		Minat Khusus	Arung Jeram Serayu	9	2	5,440	-	434,527,000
		Wisata Budaya	Candi Dieng	0	0	413,866	3,848	1,090,665,000
		Wisata Buatan	D,Qiano Dieng	33	0	12,583	-	27,000,000
		Desa Wisata	Desa Wisata	25	10	-	-	-
		Wisata Buatan	Destinasi Tirta Sumbereja	10	10	-	-	-
		Wisata Alam	Kawah Candradimuka	25	10	-	-	-
		Wisata Alam	Kawah Sikidang	25	10	-	-	-
		Lain Lain	MICE Surya Yudha	8	3	63,862	-	231,300,000
		Wisata Budaya	Museum Kaliasa	0	0	9,122	-	6,000,000
		Wisata Buatan	Pemandian Cangkringan	10	10	-	-	-
		Minat Khusus	Pikas Bannyu Wong	20	15	16,485	-	227,578,050
		Minat Khusus	Serayu Adventure Indonesia	11	8	17,132	-	102,000,000
		Wisata Buatan	Serayu Park	32	10	9,349	-	22,600,000
		Wisata Buatan	Seruling Mas Zoo	31	3	250,864	-	-
		Wisata Alam	Sumur Jalatunda	25	10	-	-	-
		Wisata Buatan	Surya Yudha Park	16	4	154,195	-	-
		Lain Lain	Surya Yudha Sport Center	6	2	22,649	-	67,200,000
		Wisata Alam	Taman Wisata Curug Pitu	1	0	7,761	-	24,213,208
		Wisata Alam	Telaga Merdada	31	2	446,745	1,300	6,819,710,000
		Wisata Alam	Telaga Sewiwi	25	10	-	-	-
SUB TOTAL				352	119	1,453,256	5,148	9,055,563,258
2.	Banyumas							
		Lain Lain	Banyumas Extravaganza	0	0	-	-	-
		Lain Lain	Buken	24	15	134,541	-	1,478,920,000
		Wisata Alam	Bumi Perkemahan	5	5	4,687	-	60,675,000
		Lain Lain	Caping Park	33	9	163,388	-	5,114,820,500
		Lain Lain	Car Free Day Alun-alun Purwokerto	0	0	-	-	-
		Lain Lain	Car Free Day GOR Satria Purwokerto	0	0	-	-	-
		Wisata Alam	Curug Ceheng	4	0	-	-	-
		Wisata Alam	Curug Cipendok	5	1	52,721	-	514,029,750

NO	KAB/KOTA	JENIS WISATA	NAMA DAYA TARIK WISATA	TENAGA		SUB TOTAL		
				L	P	NUSANTARA	MANCANEGARA	PENDAPATAN/(Rp)
		Wisata Alam	Curug Gede/ Bayan	5	2	76,575	-	478,661,750
		Wisata Alam	Curug Jenggala	0	0	43,328	-	216,626,000
		Wisata Alam	Curug Song	0	0	12,672	-	62,681,250
		Desa Wisata	Desa Karangsalam	4	0	44,126	-	220,630,000
		Wisata Buatan	Dream Land Water Park	20	10	463,190	-	6,420,138,000
		Lain Lain	Festival Kenthongan	0	0	-	-	-
		Lain Lain	Gelar Budaya (Kirab Hari Jadi Kab.Banyumas)	0	0	-	-	-
		Wisata Alam	HUTAN PINUS LIMPAKUWUS	0	0	118,901	-	933,742,750
		Lain Lain	Inbox SCTV	0	0	-	-	-
		Wisata Alam	Lokawisata Baturraden	59	5	1,383,839	92	18,161,934,000
		Wisata Budaya	Masjid Saka Tunggal Cikakak	3	0	30,857	-	63,184,000
		Wisata Buatan	Museum Wayang Sendangmas	3	0	8,082	-	11,991,000
		Lain Lain	Pameran Alutsista	0	0	-	-	-
		Wisata Alam	Pancuran Tiga	5	1	103,181	-	1,385,465,000
		Wisata Alam	Pancuran Tujuh	5	5	27,613	-	367,615,000
		Lain Lain	Pawai Pembukaan Latsitarda	0	0	-	-	-
		Wisata Alam	Pemandian Air Mineral Kalibacin	2	1	9,738	-	34,082,000
		Wisata Buatan	Small Word	0	0	221,428	-	4,214,143,000
		Wisata Buatan	Taman Bale Kemambang	9	3	504,001	-	855,049,000
		Wisata Buatan	Taman Rekreasi Andhang Pangrenan	14	1	269,436	-	541,359,500
		Wisata Alam	Telaga Sunyi	5	1	39,164	-	461,773,000
		Wisata Buatan	The Forest	0	0	60,678	-	789,704,000
		Lain Lain	The Village	55	20	53,065	-	3,589,939,643
		Wisata Buatan	THR Pangsar Soedirman	8	1	75,996	-	236,041,000
		Wisata Alam	Wana Wisata Baturraden	5	1	28,721	-	355,516,500
		Wisata Alam	Watu Gede	0	0	3,968	-	17,163,000
		Lain Lain	Wisata Pereng	16	8	9,678	-	43,134,000
SUB TOTAL				289	89	3,943,574	92	46,629,018,643
3.	Batang							
		Wisata Alam	Agro Wisata Desa Tombo	4	3	8,868	-	8,868
		Wisata Buatan	Alam Hutan Losari	3	0	2,185	5	2,190
		Wisata Buatan	Argo Wisata Pagilaran	22	3	95,112	225	95,425
		Wisata Buatan	Batang Dolphins Center	0	0	97,010	-	97,010
		Wisata Buatan	Bukit Elang Tombo	10	0	3,661	-	3,661
		Wisata Buatan	Bukit Sri Gunung	0	0	96,374	-	96,374

NO	KAB/KOTA	JENIS WISATA	NAMA DAYA TARIK WISATA	TENAGA		SUB TOTAL		
				L	P	NUSANTARA	MANCANEGARA	PENDAPATAN/(Rp)
		Wisata Buatan	Bukit Tronggolasi	5	0	22,580	-	22,580
		Wisata Alam	Cemara Asri Desa Kuripan	5	2	61,181	-	61,181
		Wisata Alam	Curug Agung	4	0	2,678	-	2,678
		Wisata Alam	Curug Genting	5	0	10,513	-	10,513
		Wisata Alam	Curug Gombong	0	0	4,672	-	4,672
		Wisata Alam	Curug Kanoman	5	0	1,007	-	1,007
		Wisata Alam	Curug Kolorogno	5	0	581	-	581
		Wisata Alam	Curug Sigandul	4	0	1,230	-	1,230
		Wisata Buatan	Jembatan Buntu Sengon	5	2	11,232	-	11,232
		Wisata Buatan	Kolam Renang Bandar	4	2	68,324	40	68,364
		Wisata Buatan	Kolam Renang Mentosari	0	0	27,605	-	27,605
		Wisata Budaya	Lomba Dayung Tradisional	0	0	23,000	-	23,000
		Wisata Budaya	Makam Aulia Syeh Maulana Maghribi	20	0	275,432	-	275,432
		Wisata Budaya	Makam Pangeran Kajoran	3	0	9,171	-	9,171
		Wisata Budaya	Makam Syeh Maulana Maghribi	10	0	82,383	-	82,383
		Wisata Budaya	Makam Syeh Tholabudin	10	2	11,870	-	11,870
		Wisata Alam	Pantai Celong	4	5	11,550	-	11,550
		Wisata Alam	Pantai Jodo	2	6	20,500	-	20,500
		Wisata Buatan	Pantai Karang Mahesa	10	0	72,565	44	72,609
		Wisata Buatan	Pantai Muara Rejo	10	0	47,075	135	101,201
		Wisata Buatan	Pantai Pesona Indah Roban Barat	5	3	6,007	-	6,007
		Wisata Buatan	Pantai Sicepit	10	3	12,280	5	12,285
		Wisata Alam	Pantai Sigandu	17	3	210,697	-	210,697
		Wisata Alam	Pantai Ujung Negoro	5	2	80,094	-	80,094
		Wisata Budaya	Patung Ganesha	3	0	342	-	342
		Wisata Alam	Pemandian Air Hangat Sangu Banyu	5	3	12,200	-	12,200
		Wisata Buatan	Puncak Patran	20	2	3,825	-	3,825
		Wisata Alam	Sikembang Park	0	0	83,763	-	83,763
		Wisata Buatan	THR Kramat	4	1	59,285	18	59,294
		Wisata Buatan	Tubing Pandansari	0	0	20,477	-	20,477
		Wisata Buatan	Wisata Agro Selopajang	0	0	33,506	-	33,506
		Wisata Alam	Wisata Hutan Polowono	4	0	5,287	-	5,287
SUB TOTAL				223	42	1,596,122	472	1,650,664
4.	Blora							
		Wisata Alam	Goa Sentono	4	0	5,094	-	-
		Wisata Alam	Goa Terawang	0	0	14,826	-	-

NO	KAB/KOTA	JENIS WISATA	NAMA DAYA TARIK WISATA	TENAGA		SUB TOTAL		
				L	P	NUSANTARA	MANCANEGARA	PENDAPATAN/(Rp)
		Wisata Buatan	Gunung Cengklik	0	0	10,732	-	-
		Wisata Buatan	Gunung Puteh Goa Telo	0	0	10,959	-	-
		Wisata Buatan	Kampung Bluron	15	50	38,548	-	-
		Wisata Buatan	Kampung Gojegan	5	5	444	-	-
		Wisata Budaya	Kampung Samin Klopoduwur	0	0	1,827	-	-
		Wisata Budaya	Kampung Samin Sambong	3	0	2,261	-	-
		Wisata Buatan	KDR Park	8	0	22,959	-	-
		Lain Lain	Lain-Lain (Festival Barongan)	0	0	8,000	-	-
		Lain Lain	Lain-Lain (Indonesiana)	0	0	2,000	-	-
		Wisata Buatan	Loko Tour	10	5	10,611	-	-
		Wisata Budaya	Makam Bupati Blora	0	0	1,501	-	-
		Wisata Budaya	Makam Janjang	6	3	1,974	-	-
		Wisata Budaya	Makam Sunan Pojok	0	0	4,353	-	-
		Wisata Budaya	Makam Syeh Abdul Khohar	4	2	5,336	-	-
		Wisata Budaya	Makan Bupati Blora Tempo Dulu	2	0	3,203	-	-
		Wisata Alam	Puncak Pencu	4	2	10,725	-	-
		Wisata Buatan	Sayuran	1	0	-	-	-
		Wisata Buatan	Seloparang	30	5	19,305	-	-
		Wisata Buatan	Taman Rekreasi Tirtonadi	8	1	11,688	-	3,440,000
		Wisata Buatan	Tirtonadi Reborn	6	0	6,454	-	-
		Wisata Buatan	Waduk Greneng	5	2	10,676	-	-
		Wisata Buatan	Waduk Tempuran	4	2	111,581	-	-
		Wisata Buatan	Wana Aji	8	6	7,224	-	-
		Wisata Buatan	Water Splash Taman Sarbini	5	3	34,161	-	-
SUB TOTAL				128	86	356,442	-	3,440,000
5.	Boyolali							
		Wisata Alam	Air Terjun Kayang	0	0	-	-	-
		Wisata Alam	Air Terjun Pantaran Curug Tempuran	0	0	-	-	-
		Wisata Alam	Air Terjun Semuncar	0	0	-	-	-
		Wisata Alam	Air Terjun Sipendok	0	0	-	-	-
		Wisata Buatan	Alun-alun Kidul	0	0	-	-	-
		Wisata Alam	Bendungan Ngleles	0	0	-	-	-
		Wisata Budaya	Candi Lawang	0	0	-	-	-
		Wisata Budaya	Candi SArI	0	0	-	-	-
		Wisata Alam	Gancik Hill Top	0	0	-	-	-
		Wisata Buatan	Industri Abon Dan Dendeng	0	0	-	-	-

NO	KAB/KOTA	JENIS WISATA	NAMA DAYA TARIK WISATA	TENAGA		SUB TOTAL		
				L	P	NUSANTARA	MANCANEGARA	PENDAPATAN/(Rp)
		Wisata Budaya	Kawasan Makam K. Ageng Singoprono	1	0	3,291	-	-
		Wisata Budaya	Kawasan Makam R.Ng.Yosodipuro	3	1	36,153	-	-
		Wisata Budaya	Kawasan Makam Syaikh Maulana Maghribi	1	0	3,034	-	-
		Wisata Buatan	Kawasan Wana Wisata Waduk Bade	0	0	9,059	-	-
		Wisata Buatan	Kawasan Wana Wisata Waduk Cengklik	1	0	13,091	-	-
		Wisata Buatan	Kawasan Wana Wisata Waduk Kedung Ombo	0	0	3,138	-	-
		Wisata Budaya	Makam Indrokilo	0	0	-	-	-
		Wisata Budaya	Makam Sekar Kedaton/Retno Pambayung	0	0	-	-	-
		Wisata Budaya	Masjid Ciptomulyo	0	0	-	-	-
		Wisata Buatan	Merapi Theater / Home Theater	0	0	-	-	-
		Wisata Alam	Objek Wisata Jembatan Salaran Jrakah	0	0	-	-	-
		Wisata Alam	Objek Wisata New Selo	0	0	11,037	-	-
		Wisata Buatan	Patung Sapi "Gedung Lembu Sora"	0	0	-	-	-
		Wisata Buatan	Pemandian Umbul Pengging	3	1	54,638	-	-
		Wisata Buatan	Pemandian Umbul Tlatar	6	4	120,862	-	-
		Wisata Budaya	Pesanggrahan Pracimoharjo	0	0	-	-	-
		Wisata Budaya	Petilasan Kebokaningoro	0	0	-	-	-
		Wisata Alam	Taman Nasional Gunung Merapi	0	0	-	-	-
		Wisata Alam	Taman Nasional Gunung Merbabu	0	0	47,357	217	-
		Wisata Budaya	Tapak Noto	0	0	-	-	-
		Wisata Alam	Umbul Kendat	0	0	-	-	-
		Wisata Alam	Umbul Langse	0	0	-	-	-
		Wisata Alam	Umbul Ngeblak	0	0	-	-	-
		Wisata Alam	Umbul Ngleles	0	0	-	-	-
		Wisata Buatan	Umbul Sewu	4	5	35,708	-	-
		Wisata Alam	Umbul Tirtomulyo	0	0	6,950	-	-
		Wisata Alam	Wana Wisata Telawa	1	3	62,918	-	-
		Wisata Buatan	Wisata Biogas	0	0	-	-	-
		Wisata Buatan	Wisata Buah Pepaya	0	0	-	-	-
		Wisata Alam	Wisata Bukit Samiran	0	0	-	-	-
		Wisata Buatan	Wisata Jamu Tilung	0	0	-	-	-
		Wisata Buatan	Wisata Kampong Lele	0	0	-	-	-
		Wisata Buatan	Wisata Kerajinan Alumunium	0	0	-	-	-
		Wisata Buatan	Wisata Kerajinan Ijuk	0	0	-	-	-
		Wisata Buatan	Wisata Kerajinan Kayu	0	0	-	-	-

NO	KAB/KOTA	JENIS WISATA	NAMA DAYA TARIK WISATA	TENAGA		SUB TOTAL		
				L	P	NUSANTARA	MANCANEGARA	PENDAPATAN/(Rp)
		Wisata Buatan	Wisata Kerajinan Sangkar Burung	0	0	-	-	-
		Wisata Buatan	Wisata Kerajinan Tembaga	0	0	-	-	-
		Wisata Buatan	Wisata Padi Organik	0	0	-	-	-
		Wisata Buatan	Wisata Padi Organik	0	0	-	-	-
		Wisata Buatan	Wisata Patung Arjuna Wijaya	0	0	-	-	-
		Wisata Buatan	Wisata Sapi Perah	0	0	-	-	-
		Wisata Buatan	Wisata Sayur	0	0	-	-	-
		Wisata Alam	Wisata Umbul Sungsang	0	0	-	-	-
SUB TOTAL				20	14	407,236	217	-
6.	Brebes							
		Wisata Alam	Alas Jaran Grinting	20	5	2,788	-	-
		Wisata Alam	Curug Cibentang	5	2	-	-	-
		Wisata Alam	Curug Dewa Cantel	10	4	14,453	-	-
		Wisata Alam	Curug Putri	0	0	1,062	-	-
		Desa Wisata	Kampung Adat Jalawastu	45	5	6,196	-	-
		Wisata Alam	Kebun Teh Kaligua	0	0	102,936	-	103,049,500
		Wisata Buatan	Kolam Renang Tirta Kencana	11	2	42,962	-	238,310,000
		Wisata Alam	Pantai Pulau Cemara	30	10	32,950	-	-
		Wisata Alam	Pantai Randusanga Indah	10	1	97,957	-	533,127,000
		Wisata Buatan	PAP Cipanas Buaran	4	0	32,400	-	159,990,000
		Wisata Buatan	PAP Tirta Husada	4	0	40,251	-	207,855,000
		Minat Khusus	Pulau Hantu	25	5	26,349	60	-
		Wisata Alam	Ranto Canyon	10	4	-	-	-
		Wisata Alam	Telaga Renjeng	0	0	52,275	-	-
		Wisata Buatan	Waduk Malahayu	4	0	67,769	-	423,485,000
		Wisata Buatan	Waduk Penjalin	10	4	-	-	-
		Wisata Alam	Wisata Taman Mangrove Pandansari	10	4	132,306	30	-
SUB TOTAL				198	46	652,654	90	1,665,816,500
7.	Cilacap							
		Wisata Buatan	Air Panas Cipari	4	0	28,400	-	179,186,800
		Wisata Budaya	Benteng Pendem	15	2	62,503	-	-
		Wisata Alam	Curug Cigombong	0	0	-	-	-
		Wisata Alam	Curug Cimendaway	0	0	1,936	-	1,988,250
		Wisata Alam	Curug Cisuru	0	0	-	-	-
		Wisata Alam	Curug Geulis	0	0	-	-	-
		Wisata Alam	Curug Giriwangi	0	0	1,618	-	1,791,780

NO	KAB/KOTA	JENIS WISATA	NAMA DAYA TARIK WISATA	TENAGA		SUB TOTAL		
				L	P	NUSANTARA	MANCANEGARA	PENDAPATAN/(Rp)
		Wisata Alam	Curug Luhur	0	0	-	-	-
		Wisata Alam	Curug Mandala	0	0	-	-	-
		Wisata Budaya	Gunung Selok	2	0	-	-	-
		Wisata Budaya	Gunung Srandil	0	0	1,763	-	2,203,750
		Wisata Buatan	Hutan Payau	2	0	26,704	-	49,671,562
		Wisata Buatan	Kemit Forest	1	1	86,902	-	-
		Wisata Buatan	Kolam Renang Sari Rasa	1	1	30,152	-	-
		Wisata Budaya	Museum Soesilo Soedarman	1	1	36,693	-	-
		Wisata Alam	Pantai Bunton	0	0	-	-	-
		Wisata Alam	Pantai Indah Widarapayung	15	4	41,619	-	-
		Wisata Alam	Pantai Jetis	0	0	-	-	-
		Wisata Alam	Pantai Karang Pakis	0	0	-	-	-
		Wisata Alam	Pantai Ketapang Indah	2	0	-	-	-
		Wisata Alam	Pantai Lancang Indah	0	0	-	-	-
		Wisata Alam	Pantai Menganti	0	0	-	-	-
		Wisata Alam	Pantai Sedayu	0	0	-	-	-
		Wisata Alam	Pantai Sodong	0	0	-	-	-
		Wisata Alam	Pantai Teluk Penyu	14	0	83,009	-	45,401,000
SUB TOTAL				57	9	401,299	-	280,243,142
8.	Demak							
		Wisata Budaya	Makam Sunan Kalijaga	25	7	1,032,548	622	516,585,000
		Wisata Budaya	Masjid Agung Demak	20	5	750,029	206	750,235,000
		Wisata Alam	PANTAI MORO DEMAK	1	1	-	-	-
		Wisata Buatan	Taman Ria Demak	7	1	46,527	-	622,965,000
		Wisata Alam	Wisata Bahari Morosari	7	3	17,607	-	138,526,000
SUB TOTAL				60	17	1,846,711	828	2,028,311,000
9.	Grobogan							
		Wisata Alam	Air Terjun Gulingan	2	0	-	-	-
		Wisata Alam	Api Abadi Merapen	2	0	47,212	-	-
		Wisata Buatan	Ayodya Bloombang	12	2	72,472	-	-
		Wisata Alam	Bledug Kuwu	7	3	30,025	-	4,836,000
		Wisata Budaya	Candi Joglo Semar	5	5	63,099	28	-
		Wisata Alam	Cindelaras	5	5	8,553	-	-
		Wisata Alam	Goa Lawa Goa Macan	1	2	5,699	-	1,194,000
		Wisata Buatan	Gubug Water And Snow	3	2	32,490	-	-
		Wisata Alam	Jatipohon Indah	5	2	42,970	-	-

NO	KAB/KOTA	JENIS WISATA	NAMA DAYA TARIK WISATA	TENAGA		SUB TOTAL		
				L	P	NUSANTARA	MANCANEGARA	PENDAPATAN/(Rp)
		Lain Lain	Kirab Budaya	0	0	20,000	-	-
		Wisata Buatan	Kolam Renang Rahmatika	4	3	22,372	-	-
		Wisata Budaya	Makam Getas Pendowo	2	0	-	-	-
		Wisata Budaya	Makam Ki Ageng Selo	1	1	35,439	-	-
		Wisata Budaya	Makam Ki Ageng Tarub	1	2	33,860	-	-
		Wisata Buatan	Mulia Waterboom	15	4	-	-	-
		Wisata Alam	Puncak Pelangi Dokoro	10	5	1,187	-	-
		Wisata Budaya	Rumah Fosil Banjarrejo	2	2	135,360	-	-
		Lain Lain	Tradisi Boyong Grobog	0	0	22,000	-	-
		Wisata Alam	Waduk Kedung Ombo	10	0	-	-	-
		Wisata Buatan	Waduk Nglangon	4	3	46,700	-	-
SUB TOTAL				91	41	619,438	28	6,030,000
10.	Jejara							
		Wisata Alam	Air Terjun Songgolangit	3	4	25,886	-	-
		Wisata Budaya	Ari-ari Kartini	1	1	5,093	20	-
		Wisata Alam	Benteng Portugis	8	3	88,801	101	-
		Lain Lain	Desa Wisata Industri Mulyoharjo	1	1	56,440	3,925	-
		Wisata Alam	Desa Wisata Kunir	4	3	15,238	-	-
		Desa Wisata	Desa Wisata Petekeyan	10	5	26,733	2,217	-
		Desa Wisata	Desa Wisata Plajan	3	1	125,075	32	-
		Minat Khusus	Desa Wisata Tanjung	2	1	23,297	-	-
		Wisata Alam	Desa Wisata Tempur	1	1	15,239	-	-
		Desa Wisata	Desa Wisata Troso	10	5	41,846	2,329	-
		Wisata Budaya	Festival Kartini	0	0	-	-	-
		Wisata Alam	Goa Tritip	2	1	12,183	-	-
		Wisata Alam	Gua Manik Pecatu Beach	2	1	213,213	12	-
		Wisata Budaya	Hari Jadi Jejara	0	0	74,155	150	-
		Wisata Budaya	Jembul Tulakan	0	0	5,020	-	-
		Wisata Buatan	Jejara Ourland Park (JOP)	45	37	65,711	60	-
		Wisata Budaya	Klenteng Hian Thian Siang Tee	3	2	9,682	250	-
		Wisata Buatan	KOP	15	7	50,802	288	-
		Wisata Budaya	Makam Mantingan	4	1	302,912	23	-
		Wisata Budaya	Museum Kartini	7	0	17,329	236	-
		Wisata Alam	Pantai Bandengan	11	6	283,410	5,234	-
		Wisata Alam	Pantai Beringin	1	1	19,542	-	-
		Wisata Alam	Pantai Blebak	6	3	83,787	99	-

NO	KAB/KOTA	JENIS WISATA	NAMA DAYA TARIK WISATA	TENAGA		SUB TOTAL		
				L	P	NUSANTARA	MANCANEGARA	PENDAPATAN/(Rp)
		Wisata Alam	Pantai Bondo / Ombak Mati	1	1	160,255	550	-
		Wisata Alam	Pantai Empu Rancak	1	1	65,214	221	-
		Wisata Alam	Pantai Kartini	20	2	199,606	4,599	-
		Wisata Alam	Pantai Pailus	5	3	30,281	42	-
		Wisata Buatan	Pantai Pungkruk	1	0	21,580	3	-
		Wisata Alam	Pantai Sejuta Ranting	2	1	10,870	-	-
		Wisata Alam	Pantai Semat	2	1	22,718	10	-
		Wisata Alam	Pantai Teluk Awur	5	1	174,742	1,727	-
		Wisata Budaya	Pesta Baratan	0	0	67,100	-	-
		Wisata Budaya	Pesta Lomban	0	0	181,200	477	-
		Wisata Budaya	Pesta Perang Obor	0	0	25,123	-	-
		Wisata Budaya	Petilasan Sonder	0	0	21,207	-	-
		Wisata Alam	Pulau Karimunjawa	2	3	137,653	10,630	-
		Wisata Alam	Pulau Mandalika	1	1	3,499	-	-
		Wisata Alam	Pulau Panjang	1	0	39,631	110	-
		Wisata Alam	Telaga Sejuta Akar	2	1	8,828	-	-
		Wisata Buatan	WB.Tiara Park	10	5	21,230	-	-
SUB TOTAL				192	104	2,752,131	33,345	-
11.	Karanganyar							
		Wisata Buatan	AGROWISATA SONOKORO	32	6	133,952	-	-
		Wisata Alam	Air Terjun Grojogan Sewu	12	4	264,011	194	599,086,000
		Wisata Alam	AIR TERJUN JUMOG	3	1	103,445	197	190,834,000
		Wisata Alam	Air Terjun Parangijo	6	2	23,536	-	16,018,500
		Wisata Alam	Candi Ceto	2	2	127,019	2,839	477,841,500
		Wisata Alam	CANDI SUKUH	3	0	44,237	2,784	120,131,500
		Wisata Alam	Hutan Wisata Pringgondani	2	0	-	-	-
		Wisata Alam	HUTAN WISATA PUNCAK LAWU/ CEMORO KANDANG	2	2	-	-	-
		Wisata Alam	HUTAN WISATA SEKIPAN	2	0	60,815	-	8,231
		Wisata Budaya	MAKAM ASTANA MANGADEG	4	0	-	-	-
		Wisata Buatan	MUSEUM KAMPUNG PURBA DAYU	4	2	14,328	-	39,842,500
		Wisata Buatan	NEW BALEKAMBANG	7	3	31,192	-	-
		Wisata Buatan	OUTBOND AMANAH	5	7	-	-	-
		Wisata Buatan	OUTBOND GAYATRI	12	10	-	-	-
		Wisata Alam	PAP CUMPLENG	1	0	-	-	-
		Wisata Budaya	PURA PAMACEKAN	2	0	-	-	-

NO	KAB/KOTA	JENIS WISATA	NAMA DAYA TARIK WISATA	TENAGA		SUB TOTAL		
				L	P	NUSANTARA	MANCANEGARA	PENDAPATAN/(Rp)
		Wisata Budaya	Puri Saraswati Jenawu	3	0	25,481	-	-
		Wisata Alam	Sapta Tirta Pablengan	3	0	3,050	-	15,250,000
		Wisata Alam	WANA WISATA GUNUNG BROMO	2	0	-	-	-
SUB TOTAL				107	39	831,066	6,014	1,459,012,231
12.	Kebumen							
		Wisata Alam	Balai Informasi Dan Konservasi Kebumian	0	0	16,434	-	-
		Wisata Buatan	Benteng Van Der Wijck	0	0	36,878	-	-
		Desa Wisata	Brujul Adventure Park	0	0	7,628	-	38,140,000
		Wisata Alam	Bukit Hud	0	0	10,775	-	78,363,000
		Desa Wisata	Bulupitu/ Tunjungseto	0	0	1,969	-	-
		Desa Wisata	Desa Wisata Grenggeng	0	0	7,792	-	194,874,000
		Desa Wisata	Desa Wisata Maduretno	0	0	1,832	-	19,229,000
		Wisata Alam	Goa Jatijajar	11	2	341,689	-	3,940,925,100
		Minat Khusus	Goa Petruk	7	1	6,986	-	54,117,500
		Wisata Buatan	Kampoeng Etnik Kebumen	0	0	499,859	-	320,582,900
		Desa Wisata	Kampung Wisata Gerabah Gebangsari	0	0	1,564	-	-
		Wisata Alam	Pantai Karangbolong	9	1	31,114	-	205,566,500
		Wisata Alam	Pantai Lampon	0	0	16,738	-	60,255,000
		Wisata Alam	Pantai Logending	13	0	86,800	-	554,173,400
		Wisata Alam	Pantai Menganti	0	0	437,840	-	-
		Wisata Alam	Pantai Petanahan	10	0	157,025	-	800,231,000
		Wisata Alam	Pantai Sawangan	0	0	-	-	-
		Wisata Alam	Pantai Surumanis	0	0	16,643	-	58,050,000
		Wisata Alam	Pantai Suwuk	18	0	192,787	-	1,265,375,350
		Wisata Alam	Pantai Watubale	0	0	19,611	-	76,275,000
		Wisata Alam	Pemandian Air Panas Krakal	8	0	85,175	-	322,184,200
		Wisata Alam	Pentulu Indah	0	0	32,325	-	161,625,000
		Desa Wisata	Pesona Kayangan	0	0	4,989	-	14,967,000
		Wisata Alam	Sawangan Adventure	0	0	7,164	-	45,795,000
		Desa Wisata	Taman Reptil Adiluhur	0	0	13,394	-	134,940,000
		Wisata Buatan	Waduk Sempor	7	1	35,892	-	227,610,000
		Wisata Buatan	Waduk Wadaslintang	5	0	32,700	-	63,781,400
		Desa Wisata	Wanalela Forest	0	0	4,761	-	47,610,000
		Wisata Alam	Wisata Alam Jembangan	0	0	36,364	-	-
		Desa Wisata	Wisata Alam Prabu	0	0	17,991	-	122,737,000
		Wisata Buatan	Wisata Alian Butterfly	0	0	-	-	-

NO	KAB/KOTA	JENIS WISATA	NAMA DAYA TARIK WISATA	TENAGA		SUB TOTAL		
				L	P	NUSANTARA	MANCANEGARA	PENDAPATAN/(Rp)
SUB TOTAL				88	5	2,162,719	-	8,807,407,350
13.	Kendal							
		Wisata Alam	Air Terjun Curugsewu	0	0	84,264	41	-
		Lain Lain	Bumi Parikesit	5	3	9,670	5	-
		Lain Lain	Curug Jeglong	5	0	6,788	8	-
		Lain Lain	Curuglawe Sicepit	5	1	7,756	23	-
		Desa Wisata	Embung Bumiayu	6	4	31,851	-	-
		Lain Lain	Embung Rowobranten	6	4	1,611	-	-
		Lain Lain	Goa Bunda Maria Besokor	5	5	8,100	-	-
		Wisata Alam	Goa Kiskenda	0	0	4,943	-	-
		Wisata Budaya	Grebek Sompil Kaliwungu	7	7	5,117	-	-
		Desa Wisata	Gunung Kendil	5	5	5,361	-	-
		Wisata Buatan	Kampoeng Djowo Sekatul	0	0	29,854	230	-
		Wisata Alam	Kartik Jaya Beach	4	2	783	2	-
		Lain Lain	Kedung Pengilon	4	0	2,034	-	-
		Wisata Budaya	Khoul Mbah Musyafak	7	5	12,878	-	-
		Wisata Budaya	Khoul Pangeran Benowo Pekuncen Pegandon	7	5	-	-	-
		Wisata Buatan	Kolam Renang Boja	6	2	46,176	-	-
		Wisata Buatan	Pantai Cahaya	13	12	59,146	8	-
		Wisata Alam	Pantai Muara Kencan	0	0	-	-	-
		Wisata Alam	Pantai Ngebun	3	0	133,669	8	-
		Wisata Alam	Pantai Sendang Asih	2	1	24,552	1	-
		Wisata Alam	Pantai Sendang Sikucing	8	2	45,698	42	-
		Lain Lain	Pasar Kaget Rowobranten	6	7	5,402	-	-
		Wisata Alam	Pemandian Air Panas Gonoharjo	0	0	49,024	22	-
		Wisata Buatan	Plantera	0	0	5,126	9	-
		Wisata Buatan	Promas Greend Land	0	0	107,882	-	-
		Lain Lain	River Tubing Singorojo	8	2	61	-	-
		Wisata Buatan	River Walk	57	26	50,837	-	7,891
		Lain Lain	Rowo Bladon	5	3	1,354	27	-
		Wisata Budaya	Sadran Laut Tanggul Malang	7	5	45,189	-	-
		Wisata Buatan	Santoso Stable	6	5	23,733	5	742
		Wisata Budaya	Sedekah Laut Tawang	7	7	30,312	-	-
		Wisata Buatan	Sekartama Waterland	5	3	8,456	-	2,374
		Lain Lain	Selo Arjuno	5	2	4,942	-	-

NO	KAB/KOTA	JENIS WISATA	NAMA DAYA TARIK WISATA	TENAGA		SUB TOTAL		
				L	P	NUSANTARA	MANCANEGARA	PENDAPATAN/(Rp)
		Wisata Buatan	Six Water Game	0	0	29,970	-	-
		Wisata Budaya	Syawalan Kaliwungu	7	5	91,489	-	-
		Lain Lain	Taman Bunga Sekarsari	7	5	5,244	3	-
		Wisata Buatan	Tirta Nusantara	0	0	31,120	2	-
		Wisata Buatan	Tirto Arum Baru	6	8	62,355	-	-
		Minat Khusus	Tubing Genting	9	0	23	2	-
		Lain Lain	Watu Sumong	5	2	1,614	-	-
SUB TOTAL				238	138	1,074,384	438	11,007
14.	Klaten							
		Wisata Budaya	BUKIT CINTA	0	0	111,625	-	-
		Wisata Alam	BUKIT PATRUM	1	0	2,886	-	-
		Wisata Budaya	Candi Plaosan	3	0	62,796	-	-
		Wisata Budaya	CANDI SOJIWAN	1	1	38,861	-	-
		Wisata Alam	Deles Indah	2	0	1,970	-	-
		Desa Wisata	DESA WISATA MELIKAN	1	1	4,060	-	-
		Wisata Buatan	GONDANG WINANGOEN	1	1	11,596	-	-
		Lain Lain	Ivent Klaten Lurik Karnival	1400	1400	-	-	-
		Lain Lain	Ivent Maleman	100	100	-	-	-
		Lain Lain	Ivent Padusan	60	20	8,995	-	-
		Lain Lain	Ivent Syawalan	20	5	-	-	-
		Wisata Alam	Jombor Permai	8	0	24,942	-	-
		Desa Wisata	KAMPUNG DOLANAN SIDOWAYAH	1	1	10,525	-	-
		Wisata Buatan	KAWASAN WISATA SIBLARAK	1	1	58,398	-	-
		Wisata Budaya	Makam Ki Ageng Gribig	2	0	1,817	-	-
		Wisata Budaya	Makam Pandanaran	8	0	159,900	-	-
		Wisata Budaya	Makam Ronggowarsito	2	0	2,384	-	-
		Wisata Alam	Obyek Mata Air Cokro (OMAC)	20	0	148,732	-	-
		Wisata Alam	Pemandian Jolotundo	3	3	44,025	-	-
		Wisata Buatan	Taman Wisata Candi Prambanan	0	0	1,833,757	171,353	-
		Wisata Alam	UMBUL BRINTIK	1	1	430,124	-	-
		Wisata Alam	UMBUL KAPILALER	9	4	20,456	-	-
		Wisata Buatan	UMBUL MANTEN	1	1	119,557	-	-
		Wisata Alam	UMBUL PLUNENG	11	5	136,469	-	-
		Wisata Alam	UMBUL PONGGOK	23	12	101,857	-	-
		Wisata Alam	UMBUL SUSUHAN	10	5	126,186	-	-
		Wisata Buatan	YA-QOWIYYU	11	4	14,329	-	-

NO	KAB/KOTA	JENIS WISATA	NAMA DAYA TARIK WISATA	TENAGA		SUB TOTAL		
				L	P	NUSANTARA	MANCANEGARA	PENDAPATAN/(Rp)
SUB TOTAL				1700	1565	3,476,247	171,353	-
15.	Kudus							
		Wisata Alam	Air Terjun Montel	8	0	16,918	-	29,621,842
		Wisata Alam	Air Tiga Rasa Rejenu	4	0	3,190	-	-
		Wisata Alam	Bumi Perkemahan Kajar	12	2	3,623	-	-
		Desa Wisata	Desa Wisata Colo	12	8	2,112	-	-
		Desa Wisata	Desa Wisata Jepang	15	5	947	-	-
		Desa Wisata	Desa Wisata Kaliputu	13	3	3,768	-	-
		Desa Wisata	Desa Wisata Kaliwungu	14	6	1,700	-	-
		Desa Wisata	Desa Wisata Kauman	12	4	11,143	-	-
		Desa Wisata	Desa Wisata Loram Kulon	11	4	3,402	-	-
		Desa Wisata	Desa Wisata Padurenan	12	3	813	-	-
		Desa Wisata	Desa Wisata Patiayam	13	7	2,860	-	-
		Desa Wisata	Desa Wisata Rahtawu	15	5	18,029	-	-
		Desa Wisata	Desa Wisata Wonosoco	15	5	1,642	-	-
		Wisata Budaya	Menara Kudus	12	5	718,680	-	-
		Wisata Budaya	Museum Kretek	9	8	118,946	4	271,655,000
		Wisata Budaya	Museum Patiayam	6	4	18,007	3	-
		Wisata Alam	Obyek Wisata Colo	33	12	782,612	8	3,647,742,500
		Wisata Alam	Obyek Wisata Rahtawu	0	0	-	-	-
		Wisata Buatan	Taman Krida Wisata	7	1	22,836	-	54,127,500
		Wisata Buatan	Taman Ria Colo	0	0	14,029	-	33,612,500
		Wisata Budaya	Tradisi Ampang Maulid DS Loram Kulon	0	0	-	-	-
		Wisata Budaya	Tradisi Budaya Di Sendang Kasih Ds Gondosari	0	0	-	-	-
		Wisata Budaya	Tradisi Dhandangan	0	0	-	-	-
		Wisata Budaya	Tradisi Haul Mbah Rogomoyo Ds Kaliwungu	0	0	-	-	-
		Wisata Budaya	Tradisi Kirab Air Salamun	0	0	-	-	-
		Wisata Budaya	Tradisi Kirab Budaya 7 Gunung Ds Rahtawu	0	0	-	-	-
		Wisata Budaya	Tradisi Kirab Tebokan Ds Kaliputu	0	0	-	-	-
		Wisata Budaya	Tradisi Kupatan Bulusan Ds Hadipolo	0	0	-	-	-
		Wisata Budaya	Tradisi Kupatan Ds Kesambi	0	0	-	-	-
		Wisata Budaya	Tradisi Kupatan Sendang Jodo Ds Purworejo	0	0	-	-	-
		Wisata Budaya	Tradisi Maulidan Jawiyan Ds Padurenan	0	0	-	-	-

NO	KAB/KOTA	JENIS WISATA	NAMA DAYA TARIK WISATA	TENAGA		SUB TOTAL		
				L	P	NUSANTARA	MANCANEGARA	PENDAPATAN/(Rp)
		Wisata Budaya	Tradisi Nyiwer Desa Ds Wonosoco	0	0	-	-	-
		Wisata Budaya	Tradisi Parade Sewu Kupat Desa Colo	0	0	21,752	-	-
		Wisata Budaya	Tradisi Resik - Resik Sendang Ds Wonosoco	0	0	-	-	-
		Wisata Budaya	Tradisi Sedekah Kubur RA. Nawangsih Dan RB. Rinangku	0	0	-	-	-
		Wisata Buatan	Tugu Identitas Kudus	2	0	1,596	-	3,076,000
		Wisata Buatan	Waterboom Mulia Wisata	0	0	81,237	-	-
		Wisata Buatan	Waterboom Museum Kretek	0	0	27,286	-	376,750,000
		Wisata Buatan	Waterboom MVR	0	0	54,997	-	-
SUB TOTAL				225	82	1,932,125	15	4,416,585,342
16.	Magelang Kab.							
		Wisata Alam	AIR TERJUN CURUG SILAWE	10	1	2,945	-	3,872,140
		Wisata Alam	AIR TERJUN KEDUNGKAYANG	10	0	47,691	-	53,501,960
		Wisata Alam	AIR TERJUN SEKARLANGIT	8	0	11,915	10	38,682,930
		Wisata Alam	AIR TERJUN SUMURAN SELOPROJO	4	1	11,013	45	7,714,000
		Minat Khusus	ARUNG JERAM SUNGAI ELO	320	50	56,350	625	-
		Lain Lain	BOROBUDUR MARATHON	0	0	10,300	300	-
		Wisata Alam	BUKIT BAREDE	10	5	2,985	4,180	12,913,650
		Wisata Alam	BUKIT GRENDEN	75	5	17,100	-	-
		Wisata Buatan	BUKIT RHEMA	5	2	39,937	6,368	-
		Wisata Budaya	CANDI ASU	1	0	2,986	38	-
		Wisata Budaya	CANDI BOROBUDUR	312	79	3,747,757	242,109	-
		Wisata Buatan	CANDI GUNUNG WUKIR	6	0	3,346	6	-
		Wisata Budaya	CANDI GUNUNGSARI	3	0	2,020	-	-
		Wisata Budaya	CANDI LOSARI	1	1	1,473	-	-
		Wisata Budaya	CANDI LUMBUNG SENGI	1	0	1,268	24	-
		Wisata Budaya	CANDI MENDUT DAN PAWON	3	1	17,436	88,570	212,177,800
		Wisata Budaya	CANDI NGAWEN	4	0	28,595	326	-
		Wisata Budaya	CANDI PENDEM	1	0	2,409	35	-
		Wisata Budaya	CANDI RETNO	1	0	829	-	79,118,000
		Wisata Budaya	CANDI SELOGRIYO	8	2	21,009	2,859	-
		Wisata Alam	CURUG DELIMAS	10	5	1,400	-	-
		Wisata Alam	CURUG SIGETIK	5	3	925	19	-
		Desa Wisata	DESA BAHASA BOROBODUR	9	2	5,470	77	-
		Wisata Budaya	DESA WISATA CANDIREJO	10	3	1,059	341	-
		Wisata Budaya	DESA WISATA SUMBER	12	31	673	-	-

NO	KAB/KOTA	JENIS WISATA	NAMA DAYA TARIK WISATA	TENAGA		SUB TOTAL		
				L	P	NUSANTARA	MANCANEGARA	PENDAPATAN/(Rp)
		Wisata Budaya	FESTIFAL TELAGA BLEDER	0	0	603	-	5,400,500
		Lain Lain	Festival Kali Elo	0	0	-	-	-
		Lain Lain	Festival Makanan Djadoel	0	0	11,200	-	-
		Wisata Alam	Gardu Pandang Mangli	4	0	-	-	-
		Wisata Budaya	GELAR BUDAYA WANUREJO	0	0	-	-	-
		Wisata Alam	GONDO PUROWANGI	5	3	396	60	-
		Wisata Alam	GUNUNG GONO	3	7	9,104	100	-
		Wisata Alam	JURANG JERO	0	0	4,894	-	-
		Minat Khusus	KALI GENDING TUBING	15	2	290	-	-
		Wisata Buatan	KETEP PASS	32	4	263,655	1,066	4,088,650,000
		Minat Khusus	LITTLE UBUD RIVER TUBING	39	8	8,470	104	-
		Wisata Alam	MANGLI	10	3	3,998	18	-
		Wisata Buatan	NAKULA SADEWA	3	2	784	-	-
		Wisata Buatan	PAHAT BATU DAN EDUKASI TAMANAGUNG	8	2	2,650	61	-
		Wisata Buatan	PAPRINGAN SAWANGAN	5	5	4,414	-	-
		Wisata Buatan	PASAR KEBON WATU GEDE	10	3	39,500	26	-
		Wisata Budaya	PEMANDIAN AIR HANGAT CANDI UMBUL	2	1	17,804	-	180,632,500
		Wisata Alam	PENDAKIAN GUNUNG ANDONG VIA PENDEM	40	0	3,325	35	-
		Wisata Alam	PENDAKIAN GUNUNG ANDONG VIA SAWIT	6	3	3,000	-	-
		Wisata Alam	PENDAKIAN GUNUNG GIYANTI	7	3	3,100	-	12,913,650
		Wisata Alam	Pendakian Merbabu Via Swanting	5	1	2,293	-	-
		Lain Lain	Perayaan Trisuci Waisak	0	0	15,250	550	-
		Wisata Budaya	PRASATI TUK MAS	1	0	1,855	-	-
		Wisata Alam	Punthuk Mangir Gunung Payung	5	2	1,800	-	-
		Wisata Alam	PUNTHUK MONGRONG	10	5	-	-	-
		Wisata Alam	PUNTHUK SETUMBU	74	2	77,156	8,895	-
		Wisata Buatan	RAWA BAMBU	10	8	2,419	-	-
		Minat Khusus	RIVER TUBING X-GONO ADVENTURE	30	0	1,549	-	-
		Wisata Buatan	RUMAH CAMERA	5	2	689	29	-
		Wisata Buatan	SENDANG HAGENG TIRTA KENCANA	5	1	4,496	-	-
		Wisata Alam	SILANCUR HIGHLAND	10	6	1,500	-	-
		Wisata Alam	SLEKER ASRI	4	0	51,000	44	-
		Wisata Buatan	TAMAN BUNGA PAGODA	3	3	46,173	-	-
		Wisata Buatan	TAMAN NAURA	5	4	23,700	-	-

NO	KAB/KOTA	JENIS WISATA	NAMA DAYA TARIK WISATA	TENAGA		SUB TOTAL		
				L	P	NUSANTARA	MANCANEGARA	PENDAPATAN/(Rp)
		Wisata Buatan	TAMAN RAMADANU	5	5	10,261	-	151,268,500
		Wisata Buatan	TAMAN REKREASI MENDUT	8	1	95,457	-	808,257,000
		Wisata Buatan	TAMAN WISATA KALIBENING	14	2	17,700	-	364,029,000
		Wisata Alam	TELAGA BLEDER	3	2	19,253	-	90,692,500
		Wisata Alam	TOP SELF KIRAGILAN	10	5	-	-	-
		Minat Khusus	TUBING KALI BLONGKENG	10	2	141	-	-
		Minat Khusus	TUBING SOBO NDESO SOBO KALI	25	30	110	-	-
		Minat Khusus	WEST TAMP TUBING	54	0	845	-	-
		Minat Khusus	WISATA VW BOROBUDUR	6	1	5,581	775	-
SUB TOTAL				1320	319	4,795,306	357,695	6,109,824,130
17.	Magelang Kota							
		Minat Khusus	Borobudur Golf	0	0	8,375	8,047	-
		Wisata Alam	Gunung Tidar	0	0	120,679	-	-
		Wisata Buatan	Kebun Bibit Senopati	3	3	77,900	3	-
		Lain Lain	Lain - Lain	0	0	378,981	94	-
		Wisata Budaya	Museum Abdul Jalil	2	3	30,539	-	-
		Wisata Budaya	Museum AJB Bumi Putera	2	0	495	-	-
		Wisata Budaya	Museum BPK RI	3	1	62,781	3	-
		Wisata Budaya	Museum Diponegoro	2	0	10,599	120	-
		Wisata Budaya	Museum OHD	12	6	3,455	443	-
		Wisata Budaya	Museum Sudirman	1	0	4,101	3	-
		Wisata Budaya	Prasasti Mantyasih	3	0	2,278	-	-
		Wisata Buatan	Taman Kyai Langgeng	80	21	593,133	-	-
SUB TOTAL				108	34	1,293,316	8,713	-
18.	Pati							
		Wisata Alam	Agro Edu Forestry Resort (EAR) Regaloh	4	1	14,419	-	-
		Wisata Alam	Agrowisata Kebun Jollong	6	3	256,439	-	1,497,247,000
		Wisata Alam	Air Terjun Grenjengan Sewu	0	0	61,310	6	-
		Wisata Alam	Bukit Pandang Ki Santomulyo Duren Sawit	0	0	13,893	-	-
		Desa Wisata	Desa Wisata Pemancingan Talun	0	0	68,507	-	-
		Wisata Alam	Gua Pancur	0	0	96,380	-	-
		Wisata Alam	Gua Wareh	0	0	65,670	-	-
		Lain Lain	Haul Ki Ageng Ngerang Di Kecamatan Juwana	0	0	13,250	-	-
		Lain Lain	Haul Nyi Ageng Ngerang Kec. Tambakromo	0	0	15,400	-	-
		Lain Lain	Haul Sunan Prawoto	1	0	4,250	-	-

NO	KAB/KOTA	JENIS WISATA	NAMA DAYA TARIK WISATA	TENAGA		SUB TOTAL		
				L	P	NUSANTARA	MANCANEGARA	PENDAPATAN/(Rp)
		Lain Lain	Haul Syekh Ronggo Kusumo Di Kecamatan Margoyoso	0	0	15,750	-	-
		Lain Lain	Lomban Kecamatan Tayu	0	0	15,650	-	-
		Wisata Alam	Lorodan Semar	1	0	11,475	-	-
		Lain Lain	Makam Syeh Ahmad Mutamakkin	1	0	461,305	-	-
		Lain Lain	Makam Syeh Jangkung	1	0	341,242	-	-
		Wisata Alam	Pantai Idola Banyutowo	0	0	49,946	-	-
		Wisata Budaya	Petilasan Kadipaten Pesantenan	1	0	6,586	-	-
		Wisata Budaya	Pintu Gerbang Majapahit	1	0	592	-	-
		Lain Lain	Sedekah Laut Kecamatan Juwana	0	0	22,950	-	-
		Wisata Budaya	Sendang Sani	0	0	1,565	-	-
		Wisata Budaya	Situs Candi Kayen	1	0	22,754	-	-
		Lain Lain	Upacara Tradisi Meron	0	0	8,250	-	-
		Wisata Alam	Waduk Gunung Rowo	2	0	73,440	-	281,825,900
		Wisata Buatan	Waterboom Sendang Tirta Marta Sani	13	4	3,646	-	-
		Wisata Alam	Wisata Bendungan Klethek (WIBE-K)	1	0	10,486	-	-
		Wisata Buatan	Wisata Industri PT. Dua Kelinci	7	4	27,339	-	-
SUB TOTAL				40	12	1,682,494	6	1,779,072,900
19.	Pekalongan Kab.							
		Minat Khusus	BUMI PERKEMAHAN & OUTBOUND CENTER LINGGO ASRI	5	0	21,519	-	147,865,500
		Minat Khusus	BUPER LOLONG	29	1	28,949	-	124,981,500
		Wisata Alam	CURUG BIDADARI	9	2	6,148	-	30,240,000
		Wisata Alam	CURUG JLARANG	10	2	948	-	3,950,000
		Wisata Alam	CURUG MADU RESMI	28	2	28,689	-	143,495,000
		Wisata Alam	CURUG SIWATANG	9	0	-	-	-
		Minat Khusus	EVENT FESTIVAL ROGOJEMBANGAN	100	30	8,000	-	-
		Lain Lain	FESTIVAL DURIAN LOLONG	10	5	15,234	-	76,170,000
		Lain Lain	HUT DEKRANAS	1	1	-	-	-
		Lain Lain	JUMAT PAHINGAN	5	5	-	-	-
		Wisata Alam	KARANG SRITY	13	2	1,605	-	8,981,000
		Wisata Buatan	KOLAM RENANG BANYU BIRU	5	3	167,749	-	2,658,405,000
		Wisata Buatan	KOLAM RENANG GRAHA WISATA	7	2	-	-	-
		Wisata Buatan	KOLAM RENANG KULU ASRI	5	2	-	-	-
		Minat Khusus	LOLONG ADVENTURE	25	0	1,975	11	362,195,000
		Wisata Alam	OW CURUG BAJING	28	2	3,216	-	12,848,000

NO	KAB/KOTA	JENIS WISATA	NAMA DAYA TARIK WISATA	TENAGA		SUB TOTAL		
				L	P	NUSANTARA	MANCANEGARA	PENDAPATAN/(Rp)
		Wisata Alam	OW CURUG MUNCAR	22	3	809	-	4,045,000
		Wisata Alam	OW LINGGO ASRI	19	1	178,945	-	1,371,579,500
		Wisata Alam	OW PANTAI DEPOK	3	0	14,633	-	62,120,750
		Wisata Alam	OW WATU IRENG	13	2	8,784	-	43,980,000
		Wisata Alam	PANTAI WONOKERTO	12	8	482,205	-	1,298,164,000
		Wisata Buatan	PASAR KULINER RINDU SEMILIR	9	11	53,190	-	608,767,000
		Minat Khusus	PPGP (WISATA PENDAKIAN GUNUNG)	9	0	-	-	-
		Minat Khusus	RIVER TUBING - WELO RIVER	10	2	62,598	-	328,051,500
		Lain Lain	TRADISI SYAWALAN MEGONO GUNUNGAN	20	20	-	-	-
		Minat Khusus	WANA WISATA CURUG LAWE	11	2	5,148	-	29,508,000
		Minat Khusus	WANA WISATA KALI PAHINGAN	12	6	-	-	-
		Minat Khusus	WANA WISATA SIKUJANG	10	1	7,342	-	36,890,000
		Wisata Buatan	WATERPARK LANGKAP INDAH	6	0	-	-	-
		Wisata Alam	WATU BANGKONG ADVENTURE	20	2	11,664	-	35,101,000
		Wisata Alam	WATUBAHAN	24	5	4,376	2	15,294,000
		Desa Wisata	WISATA AIR KEDUNG SIPINGIT	0	0	22,098	-	110,485,000
SUB TOTAL				489	122	1,135,824	13	7,513,116,750
20.	Pekalongan Kota							
		Wisata Buatan	Dreams Big Park	10	4	31,162	-	467,430,000
		Lain Lain	Lain-lain (EVENT)	10	5	23,000	62	310,000,000
		Wisata Buatan	Museum Batik Pekalongan	12	6	27,072	255	91,419,750
		Wisata Alam	Pantai Pasir Kencana	14	0	58,920	2	312,269,750
		Wisata Alam	Pantai Slamaran	7	0	9,564	-	39,415,750
		Wisata Alam	Pusat Informasi Mangrove	15	4	10,719	35	34,362,250
		Wisata Buatan	Wisata Bahari Pekalongan	13	1	52,549	-	302,144,500
SUB TOTAL				81	20	212,986	354	1,557,042,000
21.	Pemalang							
		Wisata Alam	Agro Wisata Semugih Moga	1	0	8,730	-	3,170,000
		Desa Wisata	DESA WISATA BANYUMUDAL	19	7	-	-	-
		Desa Wisata	DESA WISATA CIKENDUNG	15	11	-	-	-
		Desa Wisata	DESA WISATA KALIPRAU	19	11	-	-	-
		Desa Wisata	DESA WISATA MOJO	20	10	-	-	-
		Desa Wisata	DESA WISATA NYAMPLUNG SARI	13	8	600	-	1,800,000
		Desa Wisata	DESA WISATA SIMA	19	11	-	-	-
		Wisata Buatan	Kolam Renang Nyai Widuri	0	0	-	-	-
		Wisata Buatan	KOLAM RENANG OLYMPIC	4	1	2,492	-	35,650,700

NO	KAB/KOTA	JENIS WISATA	NAMA DAYA TARIK WISATA	TENAGA		SUB TOTAL		
				L	P	NUSANTARA	MANCANEGARA	PENDAPATAN/(Rp)
		Wisata Budaya	Makam PandanDjati Bantarbolang	1	0	3,128	-	-
		Wisata Buatan	OW Joko Tingkir	1	0	8,100	-	-
		Wisata Alam	Pantai Blendung	1	0	5,547	-	-
		Wisata Alam	ROAD RACE	3	1	292,914	-	613,126,500
		Wisata Alam	Taman Pesiar Widuri	9	9	100,416	-	602,513,000
		Wisata Alam	Telaga Silating	3	0	8,256	-	3,313,600
		Wisata Buatan	Ventura River	3	0	2,140	-	7,265,000
		Wisata Buatan	Widuri Water Park	51	8	72,296	-	440,554,500
SUB TOTAL				182	77	504,619	-	1,707,393,300
22.	Purbalingga							
		Wisata Buatan	Buper Munjulluhur	8	0	26,571	-	140,527,000
		Desa Wisata	Desa Wisata Tlahab Kidul	8	10	5,546	-	3,115,000
		Desa Wisata	Desa Wisata Bantar Barang	16	16	-	-	-
		Desa Wisata	Desa Wisata Bokol	17	8	6,818	15	-
		Desa Wisata	Desa Wisata Bumi Sari	12	12	6,407	-	-
		Desa Wisata	Desa Wisata Cipaku	16	10	-	-	-
		Desa Wisata	Desa Wisata Gunung Wuled	121	12	2,331	-	-
		Desa Wisata	Desa Wisata Kaliori	15	15	580	-	-
		Desa Wisata	Desa Wisata Karangbanjar	10	10	8,460	58	25,894,000
		Desa Wisata	Desa Wisata Karangcegak	20	16	73,182	-	-
		Desa Wisata	Desa Wisata Karangcengis	16	16	43,477	-	-
		Desa Wisata	Desa Wisata Karangjengkol	14	8	12,935	-	-
		Desa Wisata	Desa Wisata Karangreja	12	12	-	-	-
		Desa Wisata	Desa Wisata Kedung Benda	11	7	35,102	-	-
		Desa Wisata	Desa Wisata Kutabawa	10	10	524	2	-
		Desa Wisata	Desa Wisata Limbasari	8	14	11,190	-	-
		Desa Wisata	Desa Wisata Onje	16	4	7,301	4	-
		Desa Wisata	Desa Wisata Pagerandong	10	10	637	-	2,294,000
		Desa Wisata	Desa Wisata PANUSUPAN	14	8	5,281	-	1,184,000
		Desa Wisata	Desa Wisata Pekiringan	18	6	6,711	-	6,871,000
		Desa Wisata	Desa Wisata Pepedan	10	10	-	-	-
		Desa Wisata	Desa Wisata Sangkanayu	10	20	6,349	-	-
		Desa Wisata	Desa Wisata Selakambang	10	20	1,789	-	1,981,000
		Desa Wisata	Desa Wisata Serang	30	12	407,650	-	-
		Desa Wisata	Desa Wisata Sirau	10	10	2,377	-	-
		Desa Wisata	Desa Wisata Siwarak	15	15	3,590	-	-

NO	KAB/KOTA	JENIS WISATA	NAMA DAYA TARIK WISATA	TENAGA		SUB TOTAL		
				L	P	NUSANTARA	MANCANEGARA	PENDAPATAN/(Rp)
		Desa Wisata	Desa Wisata Slinga	10	10	10,216	-	2,677,894
		Desa Wisata	Desa Wisata Tanalum	10	15	13,381	-	-
		Desa Wisata	Desa Wisata Tumanggal	12	10	400	-	800,000
		Wisata Buatan	FLOWER GARDEN	6	2	140,814	7	1,286,782,143
		Wisata Alam	Gua Lawa	16	2	215,910	8	2,521,603,025
		Wisata Buatan	Kampung Duku Kembaran Wetan	10	10	3,988	-	4,764,000
		Wisata Buatan	Kampung Warna Bobotsari	10	20	668	2	-
		Wisata Buatan	Kolam Renang Tirta Asri Walik	10	2	53,845	-	722,239,394
		Wisata Buatan	Kolam Renang Ciblon	7	2	76,622	-	121,838,000
		Wisata Budaya	Museum Jenderal Soedirman	1	0	14,407	4	94,652,000
		Wisata Buatan	OWABONG	87	13	1,125,788	3	27,233,686,887
		Wisata Alam	PENDAKIAN GUNUNG SLAMET	1	0	10,493	23	11,015,784
		Wisata Budaya	Petilasan Ardi Lawet	7	0	8,303	-	41,687,000
		Wisata Alam	Rainbow Garden Kutabawa	10	10	34,180	2	127,600,000
		Wisata Buatan	Rest Area Berkah Mulia/Chengho	10	10	394,165	10	-
		Wisata Buatan	Rest Area RM.Siregol	10	10	746	-	-
		Wisata Buatan	SANGGALURI PARK	28	4	236,404	-	4,781,847,597
		Wisata Buatan	TAMAN USMAN JANATIN	18	2	35,350	6	-
		Wisata Buatan	TWP Purbasari Pancuran Mas	23	11	242,471	5	3,536,400,000
		Wisata Alam	WANA WISATA SERANG	2	0	-	-	-
		Wisata Buatan	Wisata Edukasi KM	10	10	290	-	-
SUB TOTAL				755	434	3,293,249	149	40,669,459,724
23.	Purworejo							
		Minat Khusus	BOGOWONTO RAFTING	3	0	90	-	-
		Lain Lain	CAR FREE DAY	1	1	362,099	-	-
		Wisata Alam	CURUG MUNCAR	0	0	2,501	-	-
		Desa Wisata	Desa Cacaban Kidul	0	0	1,307	-	-
		Lain Lain	Desa Jogoboyo	0	0	1,303	-	-
		Desa Wisata	DESA WISATA BENOWO	1	1	363	-	-
		Wisata Budaya	DESA WISATA BENTENG PENDEM	1	1	1,724	-	-
		Desa Wisata	DESA WISATA DONOREJO	4	0	1,133	-	-
		Desa Wisata	DESA WISATA KALIGONO	40	10	30,802	1	-
		Wisata Alam	DESA WISATA KALIURIP	2	2	4,338	-	-
		Desa Wisata	DESA WISATA KARANGREJO	15	5	-	-	-
		Wisata Alam	DESA WISATA PANTAI PAGAK	2	0	16,067	3	-
		Wisata Buatan	DESA WISATA PUCUNGROTO	8	2	4,593	-	-

NO	KAB/KOTA	JENIS WISATA	NAMA DAYA TARIK WISATA	TENAGA		SUB TOTAL		
				L	P	NUSANTARA	MANCANEGARA	PENDAPATAN/(Rp)
		Wisata Buatan	DESA WISATA PURBAYAN	4	1	4,507	-	-
		Wisata Alam	DESA WISATA SIDOMULYO SITUS PAJANGAN	2	1	287	-	-
		Wisata Buatan	DESA WISATA SIMUNDU KEMANUKAN	1	0	1,209	-	-
		Desa Wisata	DESA WISATA SOMONGARI	365	0	8,319	-	-
		Desa Wisata	DESA WISATA TLOGOGUWO	4	0	13,419	25	-
		Wisata Buatan	Dewi Minarni Wonoroto	2	2	1,136	-	-
		Lain Lain	Ds Cempedak	0	0	11,700	25	-
		Desa Wisata	Ds Giyombong	15	4	26,883	56	-
		Desa Wisata	Ds Kyai Kate	28	0	4,286	-	-
		Wisata Alam	Ds Sedayu	3	1	444	29	-
		Lain Lain	Ds Sukowuwuh	0	0	9,863	-	-
		Wisata Alam	Ds Wisata Jati Sikepel	2	1	20,616	23	-
		Lain Lain	Event	0	0	260,352	-	-
		Lain Lain	EVENT PARIWISATA	1	1	-	-	-
		Lain Lain	FESTIVAL BOGOWONTO (LAUNCHING)	1	1	-	-	-
		Wisata Alam	GEGER MENJANGAN	1	0	3,170	-	18,956,000
		Wisata Alam	Glamping D"Loano	3	0	-	-	-
		Wisata Alam	GOA SEPLAWAN	3	0	6,294	-	52,014,000
		Lain Lain	GREBEG LOANO	1	1	-	-	-
		Wisata Buatan	KOLAM RENANG ALAM TIRTA	8	2	92,468	-	-
		Wisata Buatan	KOLAM RENANG ARTHA TIRTA	9	2	54,569	-	647,785,000
		Wisata Alam	Mangrove Demang Gede	5	1	2,110	-	-
		Wisata Budaya	MUSEUM TOSAN AJI	7	3	3,823	-	-
		Minat Khusus	Outbond Kalimasada Semawung	2	2	4,702	-	-
		Wisata Alam	PANTAI JATIKONTAL	2	0	2,281	-	-
		Wisata Alam	PANTAI JATIMALANG	5	0	93,205	-	476,210,000
		Wisata Alam	PANTAI KEBURUHAN	2	0	5,100	10	-
		Wisata Alam	PANTAI KERTOJAYAN	3	0	21,930	-	-
		Wisata Alam	PANTAI KETAWANG	21	6	26,538	18	-
		Wisata Alam	PANTAI PATUTREJO	3	0	192,122	48	-
		Lain Lain	Pasar Inis	5	5	12,000	50	-
		Lain Lain	Pasar Menoreh	4	1	8,800	5	-
		Lain Lain	Pasar Monggo Mampir	5	5	-	-	-
		Lain Lain	SEDEKAH LAUT KERTOJAYAN	1	1	24,128	-	-
		Lain Lain	SENAM MASSAL	1	1	-	-	-

NO	KAB/KOTA	JENIS WISATA	NAMA DAYA TARIK WISATA	TENAGA		SUB TOTAL		
				L	P	NUSANTARA	MANCANEGARA	PENDAPATAN/(Rp)
		Wisata Buatan	SUMBER ADVENTURE CENTRE (SAC)	66	18	84,518	5	-
		Lain Lain	TOUR DE PORJO	1	1	-	-	-
		Minat Khusus	WAHANA OUTBOND DEWI MASS	10	10	8,637	-	-
		Minat Khusus	WAHANA OUTBOND PANDAN ARUM	4	2	2,269	-	-
SUB TOTAL				677	95	1,438,005	298	1,194,965,000
24.	Rembang							
		Wisata Buatan	De Kampoeng Rembang	7	2	11,125	-	197,736,000
		Wisata Budaya	Lasem Kota Tua/ Pecinan	10	1	52,848	250	110,981,000
		Wisata Budaya	Makam RA Kartini	3	0	24,155	-	142,608,000
		Wisata Budaya	Museum RA Kartini	4	0	20,847	1	43,258,000
		Wisata Alam	Pantai Balongan	10	5	54,962	-	283,467,500
		Wisata Alam	Pantai Caruban	36	0	9,282	-	40,233,000
		Wisata Alam	Pantai Dasun	5	5	9,511	-	19,394,000
		Wisata Alam	Pantai Karang Jahe	20	10	272,903	-	3,774,681,100
		Wisata Alam	Pantai Nyamplung Indah	10	5	8,822	-	47,490,000
		Wisata Alam	Pantai Pasir Putih Tasikharjo	10	10	136,696	-	817,895,582
		Wisata Budaya	Pasujudan/ Makam Sunan Bonang	3	0	27,356	-	62,775,500
		Wisata Alam	Pulau Gede	5	5	1,563	-	975,000
		Wisata Alam	Pulau Marongan	5	5	1,437	-	975,000
		Lain Lain	Syawalan	0	0	88,000	-	-
		Wisata Alam	Taman Rekreasi Pantai Kartini	42	14	100,392	-	612,387,700
		Wisata Buatan	Warna Wisata Kartini Mantingan	3	2	9,820	-	69,720,200
		Wisata Alam	Wisata Alam Kajar View	10	10	4,199	-	8,816,300
		Wisata Alam	Wisata Alam Watu Congol	20	10	5,803	-	12,186,000
		Wisata Alam	Wisata Mangrove	10	5	41,038	-	127,792,000
		Wisata Alam	Wisata Panohan	5	5	7,333	-	15,397,500
		Wisata Budaya	Wisata Religi Masjid Jami Lasem	3	0	27,688	-	-
SUB TOTAL				221	94	915,780	251	6,388,769,382
25.	Salatiga							
		Wisata Alam	Agrowisata Salatiga	67	15	-	-	-
		Wisata Buatan	Atlantic Dreamland	33	17	14,615	-	-
		Wisata Buatan	Desa Wisata Tingkir Lor	0	0	-	-	-
		Wisata Buatan	Kolam Renang Kalitaman	13	0	112,515	-	196,560,000
		Wisata Budaya	Prasasti Plumpungan	2	0	813	9	-
SUB TOTAL				115	32	127,943	9	196,560,000
26.	Semarang Kab.							

NO	KAB/KOTA	JENIS WISATA	NAMA DAYA TARIK WISATA	TENAGA		SUB TOTAL		
				L	P	NUSANTARA	MANCANEGARA	PENDAPATAN/(Rp)
		Wisata Buatan	Agro Wisata Pesanggrahan Watu Gunung	17	2	68,319	15	1,280,642,000
		Wisata Buatan	Agro Wisata Tlogo Resort	49	21	48,623	-	415,494,000
		Wisata Alam	Air Terjun Curug Lawe	3	0	39,600	-	41,100,000
		Wisata Alam	Air Terjun Semarang	2	0	11,930	-	-
		Wisata Buatan	Ayanaz	10	6	84,064	-	1,893,842,000
		Wisata Buatan	Balemong & Resort	50	15	8,385	431	92,522,449
		Wisata Buatan	Bukit Cinta	6	0	-	-	-
		Wisata Budaya	Candi Gedong Songo	9	1	679,752	1,163	6,770,952,000
		Minat Khusus	Cimory On The Valley	50	30	125,122	-	15,080,575,000
		Wisata Alam	Curug Tujuh Bidadari	14	0	13,039	-	62,976,360
		Wisata Buatan	Eling Bening	18	12	121,057	31	2,378,899,000
		Minat Khusus	Emporrium Nissin Biscuit	14	27	84,417	85	-
		Wisata Budaya	Goa Maria Kerep	34	1	90,622	82	40
		Minat Khusus	Goa Maria Rosa Mistika	4	0	7,451	-	-
		Wisata Buatan	Gumuk Reco Sepakung	12	6	43,546	-	-
		Wisata Buatan	Hills Joglo Villa	16	4	4,115	1,746	-
		Wisata Buatan	Hortimart Agro Center	70	61	91,342	15	1,194,057,000
		Wisata Buatan	Kampoeng Kopi Banaran	43	51	109,068	1,403	5,447,558,920
		Wisata Buatan	Kampoeng Wisata Banyumili	9	6	52,800	-	-
		Wisata Buatan	Kolam Renang Baran Permai	2	3	13,316	-	87,335,000
		Wisata Buatan	Kolam Renang Bu Sri	4	2	15,057	-	-
		Wisata Buatan	Kolam Renang Bumi Lerep Indah	5	3	21,486	-	215,445,000
		Wisata Buatan	Kolam Renang Tirto Argo Siwarak	12	0	62,220	-	759,700,000
		Wisata Buatan	Langen Tirto Muncul	8	1	7,274	-	-
		Wisata Alam	Lereng Kelir	19	6	34,834	-	-
		Wisata Budaya	Makam Hasan Munadi Nyatnyono	2	0	69,980	-	-
		Wisata Budaya	MUSEUM KERETA API AMBARAWA	15	4	277,437	952	-
		Wisata Buatan	New Wisata Bandungan	27	5	42,793	-	944,036,000
		Wisata Budaya	Palagan Ambarawa	6	0	41,476	-	308,561,046
		Wisata Buatan	Pemandian Muncul	6	1	173,742	-	1,082,298,000
		Minat Khusus	PT. Coca Cola Amatil Unit Semarang	78	60	8,442	-	-
		Minat Khusus	PT. Jamu Sido Muncul	1306	1720	42,386	-	-
		Minat Khusus	PT. Sosro	860	740	12,840	-	-
		Wisata Buatan	Saloka Theme Park	282	117	391,928	-	33,498,727,193
		Minat Khusus	Susan Spa & Resort	28	17	9,761	-	2,616,540,339
		Wisata Buatan	Taman Bunga Celosia	50	35	86,808	-	1,733,530,500

NO	KAB/KOTA	JENIS WISATA	NAMA DAYA TARIK WISATA	TENAGA		SUB TOTAL		
				L	P	NUSANTARA	MANCANEGARA	PENDAPATAN/(Rp)
		Wisata Buatan	Taman Bunga Setiaji	12	6	43,498	-	-
		Wisata Buatan	Taman Kelinci	7	5	32,663	-	39,984,500
		Wisata Buatan	Taman Wisata Kopeng	25	7	149,354	40	2,502,659,612
		Wisata Buatan	The Fountain Water Park	24	5	78,657	-	634,355,000
		Wisata Buatan	Tree Top Outbond	3	5	61,959	-	1,223,690,000
		Wisata Buatan	Umbul Sidomukti	35	21	64,756	-	977,685,000
		Wisata Alam	Wana Wisata Penggaron	3	0	4,419	-	30,656,500
		Wisata Buatan	Watu Gajah Park	40	32	24,737	-	264,600,000
SUB TOTAL				3289	3038	3,455,075	5,963	81,578,422,459
27.	Semarang Kota							
		Lain Lain	CFD Pemuda Dan Pahlawan	10	4	159,629	-	318,938,000
		Lain Lain	Cruise	1	1	-	-	-
		Minat Khusus	Desa Wisata Kota Semarang	80	10	17,273	-	737,344,001
		Wisata Buatan	Destinasi MICE	1	1	1,279,082	-	12
		Lain Lain	DUGDERAN	1	1	60,000	-	120,000,000
		Lain Lain	Festival Banjir Kanal Barat	1	1	65,000	-	130,000,000
		Lain Lain	FESTIVAL KOTA LAMA	1	1	120,000	-	1
		Wisata Buatan	Gelanggang Pemuda Manunggal	52	6	42,278	-	130,667,751
		Wisata Alam	Goa Kreo	7	1	154,477	-	868,369,500
		Wisata Alam	Hutan Wisata Tinjomoyo	4	1	2,567	-	10,267,000
		Wisata Buatan	Internasional Sport Club (SIC)	17	6	6,345	-	287,895,000
		Lain Lain	Jateng Fair	1	1	260,000	-	5,200,000,000
		Wisata Buatan	Jungle Toon	11	8	1,240	9	37,200,000
		Wisata Alam	Kampoeng Wisata Taman Lele	6	2	38,382	-	556,578,850
		Wisata Budaya	Kota Lama & Lawang Sewu Dskt	6	4	3,024,536	80,248	13,825,768,750
		Lain Lain	LOENPIA JAZZ	1	1	10,000	-	20,000,000
		Lain Lain	MAHAKARYA LEGENDA GOA KREO	1	1	7,000	-	1
		Wisata Budaya	Makam Sunan Pandanaran	2	0	-	-	-
		Wisata Budaya	Masjid Agung Jawa Tengah	15	12	293,602	-	1,705,632,000
		Wisata Alam	MEC Tapak Tugurejo	2	2	-	-	-
		Wisata Budaya	Museum Mandala Bakti	3	2	-	-	-
		Wisata Budaya	Museum Rekor Indonesia	4	2	12,323	32	49,420,000
		Wisata Budaya	Museum Ronggowarsito	35	21	67,293	223	225,466,000
		Wisata Alam	Pantai Marina	4	3	366,391	-	1,831,955,000
		Wisata Budaya	Sam Poo Kong	24	10	153,978	1,487	2,202,241,000
		Lain Lain	SEMARANG BRIDGE FOUNTAIN	1	1	-	-	-

NO	KAB/KOTA	JENIS WISATA	NAMA DAYA TARIK WISATA	TENAGA		SUB TOTAL		
				L	P	NUSANTARA	MANCANEGARA	PENDAPATAN/(Rp)
		Lain Lain	SEMARANG NIGHT CARNIVAL	1	1	60,000	-	1
		Lain Lain	SESAJI REWANDA	1	1	-	-	-
		Wisata Budaya	Taman Budaya Raden Saleh	15	2	-	-	-
		Wisata Buatan	Taman Marga Satwa Semarang	20	6	517,763	-	9,482,928,250
		Wisata Buatan	Taman Mini Jawa Tengah Puri Maerokoco	8	3	411,613	-	4,116,130,000
		Wisata Buatan	Taman Rekreasi Marina	4	3	-	-	-
		Wisata Budaya	Vihara Budha Gaya	5	2	-	-	-
		Wisata Buatan	Water Blaster	100	45	19,571	-	1,223,313,000
SUB TOTAL				445	166	7,150,343	81,999	43,080,114,117
28.	Sragen							
		Minat Khusus	2018_15_Pentas Musik Sekeco	10	5	-	-	-
		Minat Khusus	2018_16_Theater Dan Kethoprak Lesung	10	5	-	-	-
		Minat Khusus	2018_17_Campur Sari Garapan	10	5	-	-	-
		Minat Khusus	2018_17_Temu Tari	10	5	-	-	-
		Minat Khusus	2018_18_Kethoprak OPD	10	5	-	-	-
		Minat Khusus	2018_2_Theater	10	5	-	-	-
		Minat Khusus	2018_3_Wayangan	10	5	-	-	-
		Minat Khusus	2018_4_Pentas Tari	10	5	-	-	-
		Minat Khusus	2018_5_Musik Band Pelajar	10	5	-	-	-
		Minat Khusus	2018_6_Gebyar Tari	10	5	-	-	-
		Minat Khusus	2018_7_Coket Tayub	10	5	-	-	-
		Minat Khusus	2018_8_Parade Rebana	10	5	-	-	-
		Minat Khusus	2018_9_Akustik	10	5	-	-	-
		Wisata Alam	Air Terjun Dan Desa Wisata Sambilenguk	0	0	-	-	-
		Minat Khusus	Alun-alun Sasono Langen Putro	0	0	-	-	-
		Wisata Buatan	Cembrengan (Pasar Malam PG. Mojo)	20	11	-	-	-
		Minat Khusus	Desa Wisata Kliwonan	5	3	-	-	-
		Minat Khusus	Deworejo	4	2	-	-	-
		Desa Wisata	Festival Banyu Langit	10	5	-	-	-
		Desa Wisata	Festival Batik Sragenan	20	10	-	-	-
		Desa Wisata	Festival Dolanan Tradisional	10	5	-	-	-
		Wisata Buatan	Festival Jenang	20	10	-	-	-
		Desa Wisata	FESTIVAL LAMPION	10	5	-	-	-
		Desa Wisata	JAMASAN PUSAKA PERTANIAN	10	5	-	-	-
		Wisata Buatan	Kolam Renang Doeng Cuo	5	2	-	-	-
		Wisata Buatan	Kolam Renang Kartika	5	3	44,294	-	122,389,500

NO	KAB/KOTA	JENIS WISATA	NAMA DAYA TARIK WISATA	TENAGA		SUB TOTAL		
				L	P	NUSANTARA	MANCANEGARA	PENDAPATAN/(Rp)
		Wisata Buatan	Kolam Renang Tirto Widoro (408)	4	0	-	-	-
		Wisata Budaya	Kompleks Masjid Dan Makam /Petilasan Joko Tingkir Dan Ki Kebo Kenongo	1	0	-	-	-
		Wisata Budaya	Makam Bupati Sragen I	1	0	-	-	-
		Wisata Budaya	Makam Kyai Srenggi	1	0	-	-	-
		Wisata Budaya	Makam Pangeran Samudra (Gunung Kemukus)	5	0	22,668	-	141,146,000
		Wisata Budaya	Makam Syekh Zakariya	1	0	-	-	-
		Minat Khusus	Membatik Sragenan	20	10	-	-	-
		Wisata Buatan	Menara Pandang Sangiran	2	0	-	-	-
		Minat Khusus	Museum Klaster Bukuran	0	0	-	-	-
		Minat Khusus	Museum Klaster Manyarejo	0	0	-	-	-
		Minat Khusus	Museum Klaster Ngebung	0	0	-	-	-
		Wisata Buatan	MUSEUM MANUSIA PURBA SANGIRAN	10	3	173,744	1,121	1,149,524,500
		Desa Wisata	Pasar Barongan	10	5	-	-	-
		Wisata Alam	Pemandian Air Panas Bayanan	4	0	21,266	-	73,835,000
		Wisata Alam	Pemandian Air Panas Ngunut	1	0	-	-	-
		Minat Khusus	Pengajian Akbar (Habib Syekh)	30	10	-	-	-
		Desa Wisata	Pesta Jenang Sum-Sum	10	5	-	-	-
		Wisata Budaya	Petilasan Ki Joko Budug/Raden Haryo Bangsal	1	0	-	-	-
		Lain Lain	Sragen 3Fun HUT Ke 272 2018	25	10	-	-	-
		Wisata Buatan	Srawung Seni Segoro Gunung (Sri Tandur)	20	12	-	-	-
		Wisata Budaya	Suran Kemukus (Larap Slambu Makam Pangeran Samudro)	20	5	-	-	-
		Wisata Buatan	Taman Ndayu Park	20	5	-	-	-
		Lain Lain	Tebu Manten (PG MOJO) Awal Giling Tebu	10	10	-	-	-
		Wisata Buatan	Waduk Gebyar	1	0	-	-	-
SUB TOTAL				446	201	261,972	1,121	1,486,895,000
29.	Sukoharjo							
		Wisata Alam	Batu Seribu	5	1	140,350	-	575,750,000
		Wisata Budaya	Makam Balakan	2	1	17,507	-	75,139,000
		Wisata Buatan	Pandawa Water Word	5	5	30,146	-	3,014,600,000
		Wisata Buatan	The Heritage Palace	6	4	116,621	-	5,347,384,150
SUB TOTAL				18	11	304,624	-	9,012,873,150
30.	Surakarta							

NO	KAB/KOTA	JENIS WISATA	NAMA DAYA TARIK WISATA	TENAGA		SUB TOTAL		
				L	P	NUSANTARA	MANCANEGARA	PENDAPATAN/(Rp)
		Minat Khusus	BAKDAN NENG SOLO	0	0	12,647	-	-
		Wisata Buatan	BTC	0	0	-	-	-
		Wisata Buatan	GALABO	0	0	-	-	-
		Wisata Buatan	KAMPUNG BATIK KAUMAN	0	0	-	-	-
		Wisata Buatan	KAMPUNG BATIK LAWEYAN	0	0	-	-	-
		Wisata Budaya	KAMPUNG SITUS BUDAYA BALUWARTI	0	0	-	-	-
		Wisata Budaya	KETOPRAK BALEKAMBANG	0	0	-	-	-
		Wisata Budaya	KRATON KASUNANAN SURAKARTA	35	15	-	-	-
		Wisata Alam	MAKAM HABIB ALI	0	0	122,895	-	-
		Wisata Buatan	MASJID AGUNG	0	0	-	-	-
		Wisata Budaya	MUSEUM BATIK DANAR HADI	9	5	11,856	1,535	378,180,500
		Wisata Budaya	MUSEUM KERIS	10	7	13,618	2,443	138,780,000
		Wisata Budaya	MUSEUM LOKANANTA	0	0	1,456	-	57,138,000
		Wisata Budaya	MUSEUM RADYA PUSTAKA	9	4	17,467	616	23,110,000
		Wisata Buatan	PASAR ANTIK TRIWINDU	0	0	-	-	-
		Wisata Buatan	PASAR GEDHE	0	0	-	-	-
		Wisata Buatan	PASAR KLEWER	0	0	-	-	-
		Wisata Buatan	PGS	0	0	-	-	-
		Wisata Buatan	PULABO	0	0	-	-	-
		Wisata Budaya	PURA MANGKUNEGARAN	55	10	32,040	7,957	479,540,000
		Wisata Buatan	TAMAN BALEKAMBANG	28	2	2,737,269	482	448,580,000
		Wisata Buatan	TAMAN SATWA TARU JURUG	55	10	566,317	14	6,795,948,000
		Wisata Buatan	TAMAN SRIWEDARI	0	0	-	-	-
		Wisata Budaya	WAYANG ORANG SRIWEDARI	30	40	33,939	-	279,495,000
SUB TOTAL				231	93	3,549,504	13,047	8,600,771,500
31.	Tegal Kab.							
		Wisata Alam	Guci	41	8	927,835	2,720	5,286,764,800
		Wisata Alam	PURWAHABA INDAH	19	6	124,559	-	333,828,030
		Wisata Buatan	TIRTA WADUK CACABAN	11	3	48,603	-	131,933,500
		Wisata Buatan	WISATA KESEHATAN JAMU KALIBAKUNG	13	1	-	-	-
SUB TOTAL				84	18	1,100,997	2,720	5,752,526,330
32.	Tegal Kota							
		Wisata Buatan	BAHARI WATERPARK	36	16	66,731	-	1,668,275,000
		Wisata Alam	Pantai Alam Indah	31	2	502,096	-	1,617,512,210
		Lain Lain	Ruwatan PAI	50	500	-	-	-
		Lain Lain	TEGAL PESISIR KARNAVAL	50	100	12,105	-	-

NO	KAB/KOTA	JENIS WISATA	NAMA DAYA TARIK WISATA	TENAGA		SUB TOTAL		
				L	P	NUSANTARA	MANCANEGARA	PENDAPATAN/(Rp)
SUB TOTAL				167	618	580,932	-	3,285,787,210
33.	Temanggung							
		Wisata Budaya	Candi Pringapus	1	0	8,667	10	-
		Lain Lain	Festival Sindoro Sumbing 2019	10	10	45,000	-	-
		Wisata Buatan	Kolam Cinta Liyangan	4	2	16,805	-	134,437,000
		Wisata Budaya	Liyangan	4	0	22,060	101	-
		Wisata Buatan	Pasar Papringan Ngadiprono	40	80	45,702	118	1,129,000,000
		Lain Lain	Pesta Malam Tahun Baru	10	10	30,000	-	-
		Wisata Buatan	Pikatan Water Park	34	12	219,856	-	5,521,411,075
		Wisata Alam	Posong	9	2	150,402	26	1,504,280,000
		Lain Lain	Rejegan Plabengan	10	10	2,500	-	-
		Lain Lain	Temanggung Night Carnival	10	10	10,000	-	-
		Wisata Buatan	Tirto Asri	5	1	87,140	-	1,077,845,000
		Wisata Alam	Umbul Jumprit	2	0	11,525	-	82,475,000
		Wisata Alam	Wapit	3	3	53,224	-	259,495,000
SUB TOTAL				142	140	702,881	255	9,708,943,075
34.	Wonogiri							
		Wisata Alam	Desa Wisata Sendang Pinilih	0	0	52,850	-	232,165,000
		Lain Lain	Event Pesta Rakyat Jawa Tengah	0	0	24,000	-	-
		Wisata Alam	Girimanik	2	0	11,258	-	59,770,000
		Wisata Alam	Goa Putri Kencono	1	0	1,272	-	5,532,600
		Desa Wisata	Kampung Wayang Kepuhsari	34	1	1,988	10	-
		Wisata Alam	Kawasan Wisata Museum Karst	4	0	34,650	-	167,676,400
		Wisata Alam	Khayangan	2	0	6,457	-	29,346,000
		Wisata Alam	Pantai Sembukan	3	0	17,822	-	79,185,600
		Wisata Buatan	Waduk Gajah Mungkur	46	4	323,995	-	4,517,299,725
SUB TOTAL				92	5	474,292	10	5,090,975,325
35.	Wonosobo							
		Wisata Buatan	Dieng Plateau Theatre (DPT)	5	2	316,901	333	1,127,171,000
		Wisata Buatan	Gelanggan Renang Mangli	4	0	97,855	-	284,418,300
		Wisata Buatan	Kalianget	10	1	152,275	-	1,117,553,014
		Wisata Alam	Kawasan Dataran Tinggi Dieng	8	1	403,959	378	2,042,075,400
		Wisata Alam	Kawasan Lembah Dieng	6	1	387,073	345	936,991,600
		Wisata Alam	Sunrise Sikunir	4	0	-	-	-
		Wisata Alam	Telaga Menjer	2	0	26,137	-	80,718,200
		Wisata Buatan	Waduk Wadaslintang	3	1	31,117	-	69,937,726

NO	KAB/KOTA	JENIS WISATA	NAMA DAYA TARIK WISATA	TENAGA		SUB TOTAL		
				L	P	NUSANTARA	MANCANEgara	PENDAPATAN/(Rp)
SUB TOTAL				42	6	1,415,317	1,056	5,658,865,240
TOTAL				12912	7931	57,900,863	691,699	314,725,465,729

Sumber: sisdaporapar.jatengprov.go.id (diolah)

Tabel 6
Jumlah Hotel dan Kamar
Menurut Kabupaten/ Kota di Jawa Tengah Tahun 2019

NO	KAB/KOTA	UNIT HOTEL								JUMLAH KAMAR							
		HOTEL BINTANG						Non Bintang	Total	HOTEL BINTANG						Non Bintang	Total
		5	4	3	2	1	Jumlah			5	4	3	2	1	Jumlah		
1	Banjarnegara			1			1	46	47			171			171	532	703
2	Banyumas		3	5	1	4	13	178	191		466	382	26	187	1,061	3,485	4,546
3	Batang				1	1	2	10	12				86	50	136	257	393
4	Blora	1	3	2	1		7	39	46	62	235	186	49		532	1,133	1,665
5	Boyolali			2	1		3	17	20			155	65		220	387	607
6	Brebes			1		1	2	12	14			63		31	94	298	392
7	Cilacap			4	4	6	14	44	58			374	313	161	848	766	1,614
8	Demak				1		1	14	15				87		87	124	211
9	Grobogan			3	1	4	8	12	20			188	87	155	430	276	706
10	Jepara			4	1	2	7	60	67			269	37	85	391	846	1,237
11	Karanganyar	1	3	2	3	2	11	203	214	359	524	111	124	69	1,187	2,102	3,289
12	Kebumen		1	1			2	38	40		84	72			156	815	971
13	Kendal			1			1	25	26			57			57	726	783
14	Klaten			1			1	60	61			83			83	993	1,076
15	Kudus			1	2	4	7	33	40			157	101	117	375	659	1,034
16	Magelang Kab.	1	3	5	1	1	11	56	67	23	421	248	22	26	740	851	1,591
17	Magelang Kota	1	1	4	1		7	13	20	149	144	218	39		550	384	934
18	Pati			3	2	3	8	25	33			245	66	101	412	739	1,151
19	Pekalongan Kab				1		1	11	12				39		39	185	224
20	Pekalongan Kota		2	6	1	1	10	24	34		191	548	46	65	850	477	1,327
21	Pemalang Kab.			1	1	1	3	24	27			126	46	51	223	608	831
22	Purbalingga		1				1	22	23		140				140	301	441
23	Purworejo					1	1	17	18					48	48	376	424
24	Rembang			1	1		2	15	17			111	100		211	411	622

NO	KAB/KOTA	UNIT HOTEL								JUMLAH KAMAR							
		HOTEL BINTANG						Non Bintang	Total	HOTEL BINTANG						Non Bintang	Total
		5	4	3	2	1	Jumlah			5	4	3	2	1	Jumlah		
25	Salatiga		2	3			5	26	31		271	185			456	628	1,084
26	Semarang Kab		2	4	3	4	13	210	223		193	235	118	160	706	4,391	5,097
27	Semarang Kota	5	21	24	25	15	90	94	184	1,497	2,953	2,562	1,894	671	9,577	2,867	12,444
28	Sragen						-	8	8						-	287	287
29	Sukoharjo		2	2	8		12	19	31		706	278	679		1,663	491	2,154
30	Surakarta Kota	3	10	16	20	8	57	107	164	543	1,513	1,342	1,533	260	5,191	2,235	7,426
31	Tegal Kab			1	2	1	4	43	47			76	65	47	188	567	755
32	Tegal Kota			6	4	2	12	19	31			525	246	112	883	407	1,290
33	Temanggung			1		1	2	18	20			41		62	103	323	426
34	Wonogiri						-	31	31						-	592	592
35	Wonosobo		2	1	1		4	145	149		172	48	58		278	1,495	1,773
TOTAL 2019		12	56	106	87	62	323	1,718	2,041	2,633	8,013	9,056	5,926	2,458	28,086	32,014	60,100
<i>TOTAL 2018</i>		<i>11</i>	<i>48</i>	<i>91</i>	<i>81</i>	<i>60</i>	<i>291</i>	<i>1,715</i>	<i>2,006</i>	<i>1,795</i>	<i>6,596</i>	<i>7,732</i>	<i>5,538</i>	<i>2,572</i>	<i>24,233</i>	<i>32,868</i>	<i>57,101</i>
<i>TOTAL 2017</i>		<i>11</i>	<i>36</i>	<i>83</i>	<i>60</i>	<i>53</i>	<i>243</i>	<i>1,715</i>	<i>1,958</i>	<i>1,637</i>	<i>5,583</i>	<i>6,488</i>	<i>4,745</i>	<i>2,204</i>	<i>20,657</i>	<i>32,811</i>	<i>53,468</i>
<i>TOTAL 2016</i>		<i>9</i>	<i>34</i>	<i>83</i>	<i>56</i>	<i>58</i>	<i>240</i>	<i>1,387</i>	<i>1,627</i>	<i>1,091</i>	<i>3,911</i>	<i>6,525</i>	<i>3,308</i>	<i>2,204</i>	<i>17,039</i>	<i>25,701</i>	<i>42,740</i>
<i>TOTAL 2015</i>		<i>9</i>	<i>27</i>	<i>60</i>	<i>50</i>	<i>58</i>	<i>204</i>	<i>1,329</i>	<i>1,533</i>	<i>1,107</i>	<i>3,408</i>	<i>4,710</i>	<i>3,101</i>	<i>2,115</i>	<i>14,441</i>	<i>24,872</i>	<i>39,313</i>

Sumber: Badan Pusat Statistik Provinsi Jawa Tengah (diolah)
Angka 2019

Tabel 7
Rata-rata Tingkat Penghunian Kamar Hotel Bintang
Di Jawa Tengah Tahun 2019

Klasifikasi	Januari	Februari	Maret	April	Mei	Juni	Juli	Agustus	September	Oktober	Nopember	Desember
Bintang 1	35.35	33.5	25.46	31.93	28.03	34.45	31.83	31.45	32.79	31.48	32.48	35.54
Bintang 2	40.55	42.26	43.61	43.07	35.38	48.08	44.88	41.75	43.17	47.27	48.43	52.34
Bintang 3	41.49	44.15	46.5	47.95	35.86	50.31	47.63	44.55	43.49	46.33	50.87	52.83
Bintang 4	46.44	49.37	51.34	50.08	36.69	54.59	53.12	52.63	52.76	56.63	60.65	60.69
Bintang 5	47.69	44.48	47.74	46.93	35.96	45.53	47.65	48.14	46.35	50.7	63.62	54.89
Total	42.49	44.17	45.32	45.86	35.23	49.14	47.02	45.15	45.06	48.4	52.18	53.29

Sumber: Badan Pusat Statistik Provinsi Jawa Tengah (diolah)

Tabel 8
Rata-Rata Lama Menginap (RLM) Tamu Hotel Bintang
Di Jawa Tengah Tahun 2019

Klasifikasi	JANUARI			FEBRUARI			MARET			APRIL			MEI			JUNI		
	Asing	Ind	Total	Asing	Ind	Total	Asing	Ind	Total	Asing	Ind	Total	Asing	Ind	Total	Asing	Ind	Total
Bintang 1	1.43	1.19	1.19	1.73	1.43	1.43	2.77	1.22	1.23	2.93	1.16	1.16	1.45	1.17	1.17	1.20	1.14	1.14
Bintang 2	2.04	1.18	1.18	2.19	1.20	1.21	2.72	1.18	1.19	2.47	1.21	1.22	1.67	1.14	1.14	2.37	1.16	1.17
Bintang 3	2.17	1.31	1.32	1.80	1.36	1.36	2.28	1.37	1.38	2.7	1.32	1.34	2.06	1.35	1.36	2.07	1.24	1.24
Bintang 4	1.51	1.25	1.26	1.83	1.33	1.35	2.13	1.35	1.37	1.86	1.29	1.3	1.75	1.27	1.28	2.02	1.30	1.31
Bintang 5	1.33	1.29	1.29	1.14	1.26	1.36	1.88	1.27	1.3	1.5	1.18	1.2	1.33	1.4	1.39	1.35	1.32	1.32
Total	1.64	1.25	1.26	1.68	1.31	1.32	2.14	1.3	1.31	2.03	1.26	1.27	1.68	1.26	1.26	1.85	1.24	1.24

Klasifikasi	JULI			AGUSTUS			SEPTEMBER			OKTOBER			NOVEMBER			DESEMBER		
	Asing	Ind	Total	Asing	Ind	Total	Asing	Ind	Total	Asing	Ind	Total	Asing	Ind	Total	Asing	Ind	Total
Bintang 1	1.08	1.08	1.08	1.75	1.16	1.16	1.35	1.19	1.19	1.11	1.17	1.17	2.68	1.19	1.19	3.56	1.15	1.15
Bintang 2	2.26	1.18	1.18	2.66	1.21	1.22	2.51	1.22	1.23	1.53	1.19	1.19	1.55	1.28	1.28	2.16	1.24	1.24
Bintang 3	1.72	1.27	1.27	1.76	1.26	1.26	1.63	1.35	1.36	1.65	1.35		1.99	1.40	1.41	2.18	1.51	1.52
Bintang 4	1.67	1.31	1.32	2.01	1.34	1.36	2.07	1.34	1.36	2.16	1.44	1.46	1.78	1.58	1.59	2.05	1.32	1.33
Bintang 5	1.54	1.37	1.37	1.29	1.45	1.44	1.25	1.51	1.48	2.32	1.60	1.66	2.02	1.79	1.80	1.42	1.46	1.46
Total	1.66	1.25	1.25	1.78	1.28	1.29	1.72	1.32	1.32	2.03	1.34	1.35	1.89	1.44	1.45	1.95	1.36	1.36

Klasifikasi	RATA-RATA		
	Asing	Ind	Total
Bintang 1	1.92	1.19	1.19
Bintang 2	2.18	1.20	1.20
Bintang 3	2.00	1.34	1.35
Bintang 4	1.90	1.34	1.36
Bintang 5	1.53	1.41	1.42
Total	1.84	1.30	1.31

Sumber: Badan Pusat Statistik Provinsi Jawa Tengah (diolah)

Tabel 9
Jumlah Usaha Pariwisata
Di Jawa Tengah Tahun 2015-2019

TAHUN	RESTORAN	RUMAH MAKAN	BPW	APW	HOMESTAY
2015	274	2.478	661	153	823
2016	280	2.567	673	159	823
2017	499	3.861	619	232	765
2018	294	1.588	211	313	765
2019	335	1.561	652	24	931

Tabel 10
Jumlah Pramu Wisata, Kelompok Sadar Wisata dan Desa Wisata
Di Jawa Tengah Tahun 2015-2019

TAHUN	PRAMUWISATA	KELOMPOK SADAR WISATA	DESA WISATA
2015	524	409	125
2016	745	645	125
2017	860	448	182
2018	984	23	229
2019	963	650	353

Tabel 11
Jumlah Pesawat dan Penumpang Menurut Bandar Udara
Di Jawa Tengah Tahun 2019

Bandara Adi Soemarmo

NO	BULAN	PENERBANGAN DOMESTIK				PENERBANGAN INTERNASIONAL			
		PESAWAT		PENUMPANG		PESAWAT		PENUMPANG	
		Datang	Bgkt	Datang	Bgkt	Datang	Bgkt	Datang	Bgkt
1	Januari	589	590	65,131	72,425	21	20	3,997	3,549
2	Februari	482	482	60,059	58,654	19	20	4,174	4,899
3	Maret	553	554	66,913	65,131	25	22	6,278	5,565
4	April	525	528	61,368	60,515	24	26	4,017	5,162
5	Mei	489	491	51,510	40,525	18	15	3,258	1,357
6	Juni	603	603	67,632	75,148	1	1	2	3
7	Juli	582	579	67,110	72,318	82	86	-	30,120
8	Agustus	593	593	71,565	68,195	68	66	17,046	5,643
9	September	555	557	62,603	64,371	62	60	19,065	1,530
10	Oktober	567	565	68,941	67,904	33	37	7,194	7,718
11	November	540	536	67,832	69,275	33	34	6,258	6,657
12	Desember	556	560	70,596	69,372	30	28	5,925	5,983
	JUMLAH	6,634	6,638	781,260	783,833	416	415	77,214	78,186

Sumber: PT Angkasa Pura I Kantor Cabang Bandara Adi Soemarmo (diolah)

Bandara Ahmad Yani

NO	BULAN	PENERBANGAN DOMESTIK				PENERBANGAN INTERNASIONAL			
		PESAWAT		PENUMPANG		PESAWAT		PENUMPANG	
		Datang	Bgkt	Datang	Bgkt	Datang	Bgkt	Datang	Bgkt
1	Januari	1,550	1,549	151,440	160,675	68	67	9,488	9,403
2	Februari	1,348	1,347	141,407	134,739	62	63	8,285	8,699
3	Maret	1,464	1,463	151,379	146,937	73	73	10,120	9,875
4	April	1,373	1,371	139,905	132,843	66	67	9,177	9,039
5	Mei	1,324	1,326	138,814	105,983	69	68	9,893	7,860
6	Juni	1,504	1,506	161,588	169,032	68	68	9,462	9,862
7	Juli	1,484	1,484	160,043	172,731	66	66	9,672	10,067
8	Agustus	1,516	1,514	161,541	155,624	62	64	9,052	9,087
9	September	1,473	1,470	143,942	147,388	67	67	7,739	9,540
10	Oktober	1,540	1,543	162,473	159,529	73	70	10,041	9,897
11	November	1,505	1,502	165,090	164,589	72	75	10,734	9,974
12	Desember	1,547	1,545	165,826	163,394	74	76	10,895	10,837
	JUMLAH	17,628	17,620	1,843,448	1,813,464	820	824	114,558	114,140

Sumber: PT Angkasa Pura I Kantor Cabang Bandara Ahmad Yani (diolah)

Tabel 12
Jumlah Wisman Menurut Kebangsaan
Di Pintu Masuk Bandar Udara di Jawa Tengah Tahun 2019

Bandara Adi Soemarmo

NO	ASAL KEBANGSAAN	JAN	FEB	MAR	APR	MEI	JUN	JUL	AGUS	SEPT	OKTO	NOP	DES	JUMLAH
1	MALAYSIA								4	38	16	52	29	139
2	PHILIPINA											2		2
3	THAILAND													0
4	KOREA SELATAN											2		2
5	INGGRIS													0
6	SINGAPURA								1	1				2
7	AUSTRALIA													0
8	AMERIKA SERIKAT											73	2	75
9	JERMAN													0
10	INDIA								1				1	2
11	EROPA LAINNYA													0
12	JEPANG											1		1
13	BELANDA												2	2
14	PERANCIS								2	1		1	2	6
15	TAIWAN								2					2
16	YAMAN												1	1
17	MESIR											1	2	3
18	SAUDI ARABIA											1		1
19	CHINA								469		717	491	583	2,260
20	HONGKONG													0
21	AFRIKA													0
22	SPANYOL								21					21
23	ITALIA								1				2	3
24	PORTUGAL								1	1				2
25	TURKI												2	2
26	POLANDIA											1		1
27	LAINNYA								66	53	30	37	32	218
JUMLAH		0	0	0	0	0	0	0	568	94	763	662	658	2,745

Sumber: Badan Pusat Statistik Provinsi Jawa Tengah (diolah)

Bandara Ahmad Yani

NO	ASAL KEBANGSAAN	JAN	FEB	MAR	APR	MEI	JUN	JUL	AGUS	SEPT	OKTO	NOP	DES	JUMLAH
1	MALAYSIA	804	707	890	560	228	360	516	640	631	741	823	891	7,791
2	PHILIPINA	30	24	56		18	11	75		44		24		282
3	THAILAND			32	27				50	55	72			236
4	KOREA SELATAN	44	24	50	19	21	23	51	49			19		300
5	INGGRIS				21	18			45		26	27		137
6	SINGAPURA	281	258	232	224	142	217	201	267	285	281	397	404	3,189
7	AUSTRALIA	26	26							29	27	29	29	166
8	AMERIKA SERIKAT	58	40	55	46	41	37	60	32	34	47	45	41	536
9	JERMAN									33			21	54
10	INDIA	79	72	67	80	53	47	73	46	87	69	92	62	827
11	EROPA LAINNYA													0
12	JEPANG	22	34	40	20				31	33			20	200
13	BELANDA		28		42	21			47		26		21	185
14	PERANCIS					27	20	40	33	38	36	26		220
15	TAIWAN						17	45			37			99
16	YAMAN													0
17	MESIR													0
18	SAUDI ARABIA													0
19	CHINA	76	54	87	66	72	58	81	80	119	135	130	138	1,096
20	HONGKONG	27		40										67
21	AFRIKA													0
22	VIETNAM						6	84						90
23	SRI LANKA												26	26
24	LAINNYA	264	756	805	545	361	1,172	659	741	593	740	708	974	8,318
	JUMLAH	1,711	2,023	2,354	1,650	1,002	1,968	1,885	2,061	1,981	2,237	2,320	2,627	23,819

Sumber: Badan Pusat Statistik Provinsi Jawa Tengah (diolah)

Kompilasi 2 Bandar Udara

NO	ASAL KEBANGSAAN	JAN	FEB	MAR	APR	MEI	JUN	JUL	AGUS	SEPT	OKTO	NOP	DES	JUMLAH
1	MALAYSIA	804	707	890	560	228	360	516	644	669	757	875	920	7,930
2	PHILIPINA	30	24	56		18	11	75		44		26		284
3	THAILAND			32	27				50	55	72			236
4	KOREA SELATAN	44	24	50	19	21	23	51	49			21		302
5	INGGRIS				21	18			45		26	27		137
6	SINGAPURA	281	258	232	224	142	217	201	268	286	281	397	404	3,191
7	AUSTRALIA	26	26							29	27	29	29	166
8	AMERIKA SERIKAT	58	40	55	46	41	37	60	32	34	47	118	43	611
9	JERMAN									33			21	54
10	INDIA	79	72	67	80	53	47	73	47	87	69	92	63	829
11	EROPA LAINNYA													0
12	JEPANG	22	34	40	20				31	33		1	20	201
13	BELANDA		28		42	21			47		26		23	187
14	PERANCIS					27	20	40	35	39	36	27	2	226
15	TAIWAN						17	45	2		37			101
16	YAMAN												1	1
17	MESIR											1	2	3
18	SAUDI ARABIA											1	-	1
19	CHINA	76	54	87	66	72	58	81	549	119	852	621	721	3,356
20	HONGKONG	27		40										67
21	AFRIKA													0
22	SPANYOL								21					21
23	ITALIA								1				2	3
24	PORTUGAL								1	1				2
25	TURKI												2	2
26	POLANDIA											1		1
27	VIETNAM						6	84						90
28	SRI LANKA												26	26
29	LAINNYA	264	756	805	545	361	1,172	659	807	646	770	745	1006	8,536
JUMLAH		1,711	2,023	2,354	1,650	1,002	1,968	1,885	2,629	2,075	3,000	2,982	3,285	26,564

Sumber: Badan Pusat Statistik Provinsi Jawa Tengah (diolah)

Tabel 13
Jumlah Kapal Pesiar dan Penumpang Yang Masuk Ke Jawa Tengah Tahun 2019

NO	NAMA KAPAL	BENDERA	AGEN/ PELYR	PRINCIPAL	T A	T D	ASAL	TUJUAN	JUMLAH TURIS			NAMA BPW
									WISMAN	WISNUS	JUMLAH	
1	2	5	6	7	8	9	10	11	12			13
<u>JANUARI</u>												
1	MV. Star Legend	Bahamas	DL	Windstar Cruises	8-Jan	8-Jan	Madura	Karimunjawa	179	2	181	Destination Asia
2	MV. Seabourn Sojourn	Bahamas	BEN	Holland America Line	13-Jan	13-Jan	Bali	Singapore	420	-	420	Destination Asia
3	MV. Maasdam	Netherlands	BEN	Holland America Line	24-Jan	24-Jan	Surabaya	Singapore	1,046	7	1,053	Destination Asia
Jumlah Januari									1,645	9	1,654	
<u>FEBRUARI</u>												
4	MV. Aidavita	Italy	BEN	German Branch Bernhard Schulte Cruise	1-Feb	1-Feb	Singapore	Lembar	1,184	2	1,186	Destination Asia
5	MV. Amadea	Bahamas	DL	NCL (Bahamas) Ltd	3-Feb	3-Feb	Singapore	Karimunjawa	525	5	530	Pacto Ltd
6	MV. Seven Seas Mariner	Bahamas	BEN	NCL (Bahamas) Ltd	6-Feb	6-Feb	Benoa	Singapore	619	1	620	NusantaraWisata
Jumlah Februari									2,328	8	2,336	
<u>MARET</u>												
7	MV. Norwegian Jewel	Bahamas	BEN	NCL (Bahamas) Ltd	2-Mar	2-Mar	Benoa	Singapore	2,242	3	2,245	NusantaraWisata

NO	NAMA KAPAL	BENDERA	AGEN/ PELYR	PRINCIPAL	T A	T D	ASAL	TUJUAN	JUMLAH TURIS			NAMA BPW
									WISMAN	WISNUS	JUMLAH	
8	MV. Azamara Quest	Malta	BEN	Royal Caribbean	19-Mar	19-Mar	Surabaya	Singapore	636		63 6	Destination Asia
9	MV. Amsterdam	Netherland	BEN	Holland America Line	20-Mar	20-Mar	Benoa	Singapore	1,155	3	1,158	Destination Asia
10	MV. Viking Orion	Norway	BEN	Viking Ocean Cruises	29-Mar	29-Mar	Surabaya	Tg. Priok	922		92 2	Destination Asia
Jumlah Maret									4,955	6	4,961	
<u>APRIL</u>												
11	MV. Europa 2	Malta	DL	Hapag-Lloyd	10-Apr	10-Apr	Benoa	Karimunjawa	465		46 5	NusantaraWisata
12	MV. Seabourn Encore	Bahamas	BEN	Seabourn Cruise Line	19-Apr	19-Apr	Surabaya	Singapore	550		55 0	Destination Asia
Jumlah April									1,015	-	1,015	
<u>MEI</u>												
NIHIL												
Jumlah Mei									-	-	-	
<u>JUNI</u>												
13	MV. Star Clipper	Malta	DL	Star Clippers Ltd	16-Jun	16-Jun	Karimunjawa	Madura	73	-	73	Destination Asia
Jumlah Juni									73	-	73	
<u>JUL I</u>												
14	MV. Silver Discoverer	Bahamas	DL	Silversea Cruises	14-Jul	14-Jul	Karimunjawa	Cirebon	97	-	97	Destination Asia

NO	NAMA KAPAL	BENDERA	AGEN/ PELYR	PRINCIPAL	T A	T D	ASAL	TUJUAN	JUMLAH TURIS			NAMA BPW
									WISMAN	WISNUS	JUMLAH	
	Jumlah Juli								97	-	97	
	AGUSTUS NIHIL											
	Jumlah Agustus								-	-	-	
15	SEPTEMBER MV. Le Laperouse	France	DL	Compagnie Du Ponant	13-Sep	13-Sep	Benoa	Bangka Belitung	156	-	156	Destination Asia
16	MV. Star Clipper	Malta	DL	Star Clippers Ltd	27-Sep	27-Sep	Madura	Karimunjawa	110	-	110	Destination Asia
	Jumlah September								266	-	266	
	OKTOBER NIHIL											
	Jumlah Oktober								-	-	-	
17	NOVEMBER MV. Silver Muse	Bahamas	DL	Silversea New Build Six Ltd.	20-Nov	20-Nov	Singapore	Benoa	520	-	520	Angsa Indonesia
18	MV. Aidavita	Italy	BEN	German Branch of Costa	21-Nov	21-Nov	Singapore	Surabaya	1,238	-	1,238	Destination Asia
19	MV. Seabourn Encore	Bahamas	BEN	Seabourn Cruine Line	30-Nov	30-Nov	Singapore	Surabaya	567	-	567	Destination Asia
	Jumlah November								2,325	-	2,325	

NO	NAMA KAPAL	BENDERA	AGEN/ PELYR	PRINCIPAL	T A	T D	ASAL	TUJUAN	JUMLAH TURIS			NAMA BPW
									WISMAN	WISNUS	JUMLAH	
	DESEMBER											
20	MV. Aidavita	Italy	BEN	German Branch of Costa Boudicca	4- Dec	4- Dec	Singapore	Benoa	987	4	99 1	Destination Asia
21	MV. Boudicca	Bahamas	BEN	Cruise Limited Viking Ocean Cruises	6- Dec	6- Dec	Singapore	Lombok	540	2	54 2	Angsa Indonesia
22	MV. Viking Orion	Norway	BEN		8- Dec	8- Dec	Tg. Priok	Surabaya	887		88 7	Destination Asia
23	MV. Seven Seas Voyager	Bahamas	BEN	NCL (Bahamas) Ltd	23- Dec	23- Dec	Tg. Priok	Benoa	619		61 9	Nusantara Tour
24	MV. Sun Princess	Bermuda	BEN	Carnival Group	31- Dec	31- Dec	Ujung Pandang	Lembar	2,102	1	2,103	Destination Asia
	Jumlah Desember								5,135	7	5,142	
	Jumlah Kapal = 24								17,839	30	17,869	

Sumber: KSOP Tanjung Emas Semarang



**PEMERINTAH PROVINSI JAWA TENGAH
DINAS KEPEMUDAAN, OLAAHRAGA DAN PARIWISATA**



[DISPORAPARJATENG](#)



[DISPORAPARJTG](#)



DISPORAPAR.JATENGPROV.GO.ID



[\(024\) 8419958](tel:(024) 8419958)