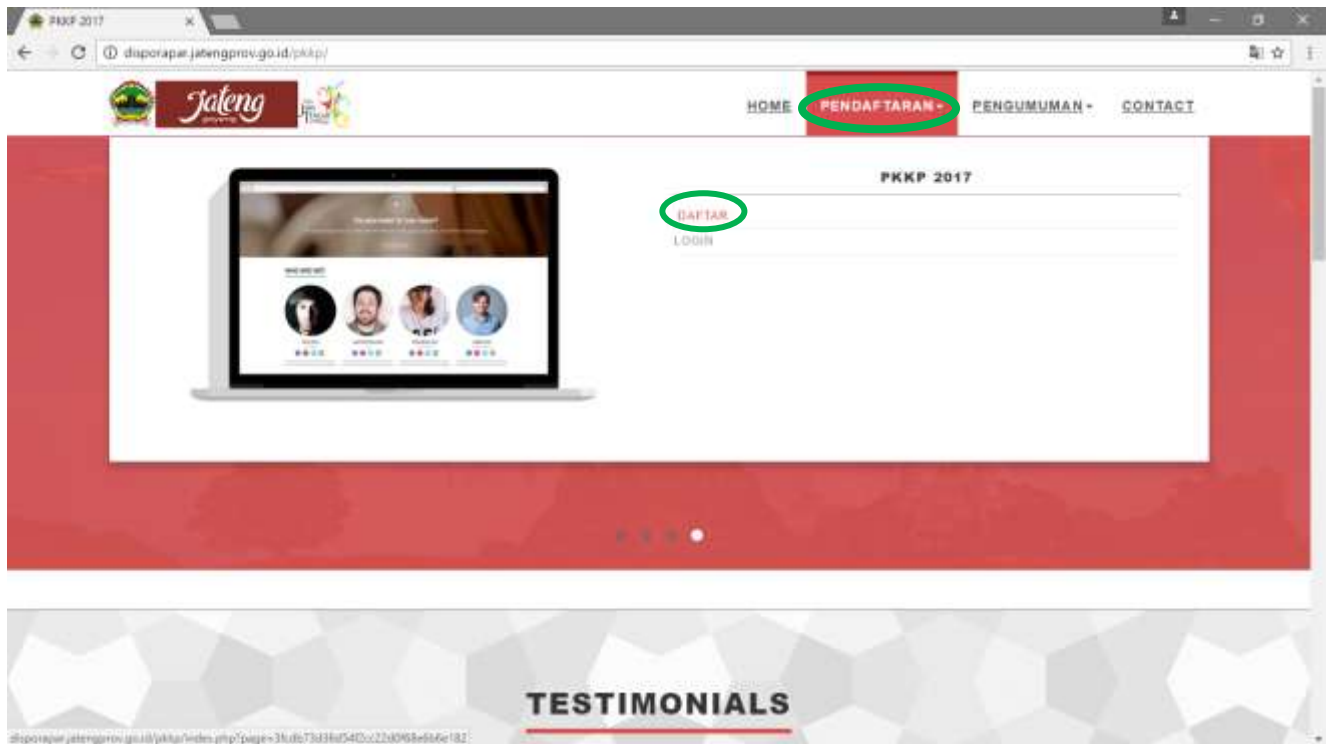


PANDUAN PETUNJUK PENDAFTARAN PKKP 2017

Sebelum Anda Melakukan Pendaftaran Silahkan siapkan **KTP** anda **softcopy pas foto** ukuran maksimal 100 KB. Selanjutnya ikuti beberapa langkah di bawah ini:

1. Buka website <http://disporapar.jatengprov.go.id/pkcp/>
2. Kemudian pilih menu "PENDAFTARAN" dan **klik** "DAFTAR".



3. Atau akses melalui menu awal seperti di bawah ini :



- Lalu isi NIK sesuai dengan NIK yang tertera pada KTP Anda 16 Digit



Gambar 1 : Contoh NIK KTP

- Pilihlah Kabupaten Asal sesuai dengan Kabupaten Asal yang tertera pada KTP Anda.
- Pilihlah **Kabupaten Penempatan** sesuai dengan **keinginan Anda**.
- Kemudian isi Nama Lengkap **tanpa gelar**.
- Isikan kolom Nama Gelar pada **bagian kiri** yang merupakan *kepanjangan dari gelar* Anda. Dan **bagian kanan** untuk *singkatan dari Gelar* tersebut seperti gambar dibawah ini.

A screenshot of the PKKP 2017 registration website. The page title is 'PENDAFTARAN PKKP 2017'. The registration form includes fields for 'No KTP' (NIK), 'Kabupaten Asal', 'Kabupaten Penempatan', 'Nama' (Nama Lengkap), 'Nama Gelar' (with sub-fields for 'Sarjana Pendidikan' and 'S. Pd'), 'Tempat/Tanggal Lahir' (with sub-fields for 'Tempat Lahir', month, day, and year), and 'Alamat' (Alamat Lengkap). The 'Nama Gelar' field is circled in red.

- Isikan kolom **Tempat Lahir** Anda. Lalu **pilihlah** tanggal, bulan, dan tahun pada kolom Tempat/Tanggal Lahir.

10. Isikan kolom **Alamat Lengkap** (beserta RT, RW, Kelurahan, Kecamatan) sesuai dengan Alamat di KTP Anda.



11. Pilihlah kolom **Jenis Kelamin**.
12. Pilihlah Agama anda pada kolom **Agama**.
13. Isikan nomor HP Anda yang dapat dihubungi pada kolom No. HP dengan format 08xxxxxxxx **tanpa spasi**.
14. Isikan alamat email Anda yang **masih aktif** Anda gunakan pada kolom Email.
15. Isikan nama Universitas **lulusan Anda** (ketika mendapatkan gelar tersebut).
16. Isikan nama Fakultas **lulusan Anda**.
17. Isikan nama Jurusan/Program Studi **lulusan Anda**.
18. Isikan **Tahun Kelulusan** Anda ketika Anda mendapatkan gelar tersebut.
19. Isikan kolom IPK Anda sesuai **Transkrip Nilai** yang Anda miliki.
20. Pilih **ukuran** kemeja yang sesuai dengan diri Anda.
21. Kemudian upload foto (**pas foto**) ukuran maksimal **100KB** pada tombol **Choose File**.
22. Setelah Anda yakin dengan data yang Anda isikan, ceklis pernyataan dibawah ini,
- Dengan ini saya menyatakan bahwa data yang saya isikan adalah benar dan saya bersedia menerima sanksi sesuai peraturan/Undang-Undang yang berlaku apabila memalsukan data pribadi saya
23. kemudian klik tombol **SUBMIT**
24. Setelah pendaftaran berhasil **download** bukti pendaftaran.


CONTOH FORM YANG SUDAH DIISI :

PENDAFTARAN PKKP 2017


HOME > PENDAFTARAN

No KTP	<input type="text" value="3374066806960001"/>
Kabupaten Asal	<input type="text" value="Kota Semarang"/>
Kabupaten Penempatan	<input type="text" value="Kab. Semarang"/>
Nama	<input type="text" value="LALA MEKARSARI"/>
Nama Gelar	<input type="text" value="Sarjana Komputer"/> <input type="text" value="S.Kom"/>
Tempat/Tanggal Lahir	<input type="text" value="Semarang"/> <input type="text" value="28"/> <input type="text" value="6"/> <input type="text" value="1994"/> Ex : 31/12/1999
Alamat	<input type="text" value="Guguy bogo RT 6 RW 12 Kecamatan Sopoholana Semarang"/>
Jenis Kelamin	<input type="text" value="Perempuan"/>
Agama	<input type="text" value="Islam"/>
No HP	<input type="text" value="087123569108"/> Ex : 08xxxxxxxx
Email	<input type="text" value="lalamekarsari@gmail.com"/>
Universitas	<input type="text" value="Universitas Diponegoro"/>
Fakultas	<input type="text" value="Ilmu Komputer"/>
Jurusan/Program Studi	<input type="text" value="Teknik Informatika"/>
Tahun Kelulusan	<input type="text" value="2012"/> Ex : 2014
Indeks Prestasi Kumulatif (IPK)	<input type="text" value="3.75"/> Ex : 3.45
Ukuran Kemeja	<input checked="" type="radio"/> S <input type="radio"/> M <input type="radio"/> L <input type="radio"/> XL <input type="radio"/> XXL
File Foto	<input type="button" value="Choose File"/> yos08013.JPG Ukuran Foto Maksimal 100 KB format (jpg/peg)
<input checked="" type="checkbox"/> Dengan ini saya menyatakan bahwa data yang saya isikan adalah benar dan saya bersedia menandatangani sesuai peraturan/Undang-Undang yang berlaku apabila memalsukan data pribadi saya.	
<input type="button" value="SUBMIT"/>	

Contoh Pendaftaran Berhasil :

 [HOME](#) [PENDAFTARAN](#) [PENGUMUMAN](#) [CONTACT](#) [LALA MEKARSARI](#)

Data Berhasil Di Input Silahkan Download Bukti Pendaftaran Di Bawah
GUNAKAN NO HP SEBAGAI PASSWORD UNTUK LOGIN

No Pendaftaran	PKKP17/0004
Pas Foto	
No Identitas KTP	3374061312051376
Kabupaten Asal	Kab. Semarang
Kabupaten Penempatan	Kab. Semarang
Nama	LALA MEKARSARI
Nama Gelar	Sarjana Komputer <input type="checkbox"/> S.Kom <input checked="" type="checkbox"/>
Tempat/Tanggal Lahir	SEMARANG 13 3 1994
Alamat	Gunung Hajo RT 6 RW 12 Kecamatan Tembalang Semarang
Jenis Kelamin	Pemempuan
Agama	Islam
No HP	087123059108
Email	lalamekarsari@gmail.com
Universitas	Universitas Diponegoro
Fakultas	Teknik
Jurusan/Program Studi	Teknik Informatika
Tahun Kelulusan	2012
Ukuran Kemeja	0 S
Indeks Prestasi Kumulatif (IPK)	3.45

[DOWNLOAD BUKTI PENDAFTARAN](#)

NB: Segera Ganti Password Anda Setelah Berhasil Mendaftar

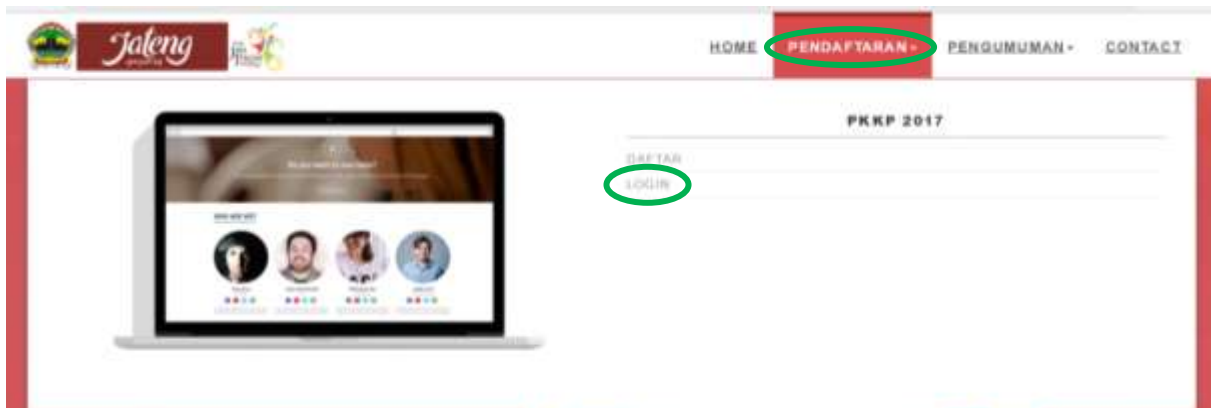
Catatan :

Maaf Ukuran Foto Anda Melebihi Kapasitas

Bila ada notifikasi seperti diatas maka, pilih foto dengan ukuran yang lebih kecil dari sebelumnya.

Menu Log In

Untuk Log In silahkan anda masuk ke dalam menu **Pendaftaran** lalu pilih **Log In**



Menu Akun

Menu Akun akan aktif ketika anda berhasil mendaftar, menu ini akan muncul dibagian kanan atas sesuai **nama** yang anda inputkan



Dalam Menu ini anda akan diberikan beberapa fasilitas yaitu :

1. **Lihat Data & Download Bukti Pendaftaran** dalam menu ini anda bisa melihat kembali data yang anda inputkan dan mendownload kembali bukti pendaftaran
2. **Edit Data** anda bisa mengedit beberapa data yang telah anda input kecuali **Nomor Pendaftaran** dan **NIK**
3. **Ubah Password** jika anda ingin mengubah **password** silahkan melalui menu ini
4. **Log Out** untuk keluar dari akun anda silahkan klik menu ini, anda akan diberikan waktu sesi untuk masuk kedalam akun anda selama \pm 10 menit, apabila waktu sesi habis anda harus Log In kembali